.UBA ODONTOLOGÍA

POSGRADO

2025

Universidad de Buenos Aires
Facultad de Odontología
Posgrado 2025

Colaboración
Prof. Dr. Norberto Lombardo - Secretario de Posgrado
Mag. Ana Casadoumecq - Directora de Posgrado a/c
Ing. Horacio Espino - Departamento de Informática FOUBA
Personal de la Dirección de Posgrado FOUBA
Juan Esteban López
Federico Pumar
Federico Quintana

Coordinación y Diseño
Esteban Di Baja

Buenos Aires, diciembre de 2024

ISSN: 1667-0949
Posgrado de la Facultad de Odontología
Universidad de Buenos Aires

Autoridades de la Facultad de Odontología, Universidad de Buenos Aires. Gestión 2022-2026.

DECANO
Prof. Dr. Pablo Alejandro Rodríguez

VICEDECANO
Prof. Dr. Aldo Fabián Squassi

SECRETARIA GENERAL
Prof. Dra. Mariana Picca

SUBSECRETARIA GENERAL
Dra. Noelia Gerber

SECRETARIA ACADÉMICA
Prof. Dra. Silvia María Friedman

SUBSECRETARIA ACADÉMICA
Dra. Macarena Nicolini

SECRETARIA ASISTENCIAL
Prof. Dra. Lidia Isabel Adler

SUBSECRETARIA ASISTENCIAL
Prof. Dra. Silvia Cristina Aguas

SECRETARIO DE ALUMNOS, DOCENTES AUXILIARES Y GRADUADOS
Prof. Dr. Luis Reinaldo Rannelucci

SUBSECRETARIA DE ALUMNOS, DOCENTES AUXILIARES Y GRADUADOS
Dra. Agostina Paula Guerra Garbarini

SECRETARIO DE EXTENSIÓN UNIVERSITARIA
Prof. Dr. Carlos Alberto Capuano

SECRETARIO DE HACIENDA Y ADMINISTRACIÓN
Dr. Julio Facundo Bello

SUBSECRETARIO DE HACIENDA Y ADMINISTRACIÓN
Dr. Antonio Romano

SECRETARIO DE POSGRADO
Prof. Dr. Norberto Lombardo

SECRETARIO DE RELACIONES INSTITUCIONALES E INTERNACIONALES
Prof. Dr. Alejandro Néstor Rodríguez

SECRETARIO DE CIENCIA Y TÉCNICA Y TRANSFERENCIA TECNOLÓGICA
Prof. Dr. Javier Fernández Solari

SUBSECRETARIO DE CIENCIA Y TÉCNICA Y TRANSFERENCIA TECNOLÓGICA
Prof. Dr. Ariel Gualtieri

Miembros del Consejo Directivo de la Facultad de Odontología, Universidad de Buenos Aires.

Profesores

Miembros titulares

Aldo Fabián Squassi
Jorge Pasart
Liliana Noemí Nicolosi
Sebastián Ariel Puia
Paula Leticia Corominola
Ana María Biondi
Diego Jorge Vazquez
Silvina Paula Cattaneo

Miembros suplentes

Carlos Fernando Mendez
Juan Martín García Cuerva
Sergio Luis Gotta
Miryam Elizabeth Parreira
Silvina Filippo
Gabriel Antonio Sanchez
María Fernanda Bello

Graduados

Miembros titulares

Fernando Rubén Maravankin
Ana Clara Casadoumecq
Nicolás Nader y Luque
Fiorella Ventura

Miembros suplentes

Macarena Nicolini
Tomás Ignacio Cardozo
Andrés Emilio Benedetic Bojart
Agostina Paula Guerra Garbarini

Estudiantes

Miembros titulares

Greys Alejandra Bauza Roche
Tomás Lautaro Tajes
Micaela Nahir Cayupel
Camila Sofía Rodríguez

Miembros suplentes

Santiago Javier Capuano
Luna Chourrout Bernardo
Ornella Sol Fritzler
Elías Plet

posgrado@odontologia.uba.ar

+54 11 5287 6029 / 6032

Marcelo T. De Alvear 2142 - Planta Principal
Código Postal: C1122AAH
Ciudad Autónoma de Buenos Aires - Argentina

196 Cursos
20 Carreras de Especialización
8 Maestrías
3 Diplomaturas
1 Residencia Universitaria
1 Doctorado

UNA SINERGIA INNOVADORA
EN BENEFICIO DE LA SALUD BUCAL

SIDUS

ORAL CARE

www.sidus.com.ar

ELGYDIUM • ELGYDIUM *CLINIC* • Eludril • ELGYDOL • ELGYMOX • ELGYMOX *DUO* • ELGYMOX *CLAV*

Anescart® Forte • Indican® • **DuoMax**® • *FLEXINA*® 600 • **Artro Red**® • hexiben® • **Flexicamin**® **A**

DECADRON® • DUO-DECADRON® • *Sulfanoral T*® • SEPTIBIOTIC® • TRITAB • MIDILINA®

@SidusOralCareArgentina
@ElgydiumArg

@SidusOralCare
@Elgydium_Arg

CARRERAS DE ESPECIALIZACIÓN

CARRERA DE ESPECIALIZACIÓN

Anatomía Patológica Bucalmáxilofacial

DURACIÓN
2 AÑOS

CARGA HORARIA
2214 HORAS

DIRECTOR
Prof. Dr. Daniel G. Olmedo

posgrado.odontologia.uba.ar

Anatomía Patológica Bucalmáxilofacial

Objetivo general

Esta es la única Carrera existente en el país con la finalidad de formar profesionales con capacidad para efectuar diagnósticos histopatológicos de enfermedades bucales y maxilofaciales.

Estos diagnósticos son imprescindibles para la atención de pacientes. Por lo tanto, es necesario que sea realizado por expertos que, además de tener conocimientos de anatomía patológica, puedan interpretar los cuadros clínicos y los estudios complementarios que suelen ser fundamentales para el diagnóstico final.

El desarrollo de la Carrera se basa en el entrenamiento diagnóstico histopatológico, para el cual se requiere una revisión sistemática de casos juntamente con la adquisición de conocimientos teóricos y prácticos que den soporte al entendimiento de la biología de las enfermedades pertenecientes a esta especialidad.

Estos conocimientos son impartidos en las diferentes asignaturas que componen el plan de estudios.

La reducida prevalencia de las lesiones, objeto de estudio de esta especialidad en el contexto general de las enfermedades humanas, requiere de un número reducido de profesionales de alta especialización y de dedicación prácticamente exclusiva, por lo cual se tiene el criterio de admitir una matrícula muy pequeña, de tal modo que, una vez completada la especialización, los egresados puedan desarrollar adecuadamente su actividad en el ámbito profesional.

Por otra parte, el número reducido de cursantes facilita el control y seguimiento de su formación con la responsabilidad que significa habilitar especialistas en un área tan sensible, que suele implicar decisiones terapéuticas de gran riesgo como lo son, por ejemplo, los diagnósticos histopatológicos de malignidad y su tratamiento.

La formación previa necesaria para concretar esta especialización es la de egresados de la Carrera de grado de Odontología y eventualmente, con alguna formación complementaria, la de egresados de Medicina.

Anatomía Patológica Bucalmáxilofacial

Plan de estudios

1er. Año (994 horas)

1er. Semestre: Biología celular y molecular. Histología general y bucal. Técnica histológica. Histoquímica. Inmunohistoquímica. Patología general. Informática y documentación.

2do. Semestre: Patología bucal. Microbiología. Inmunología. Patología quirúrgica: Patología general I. Técnica fotográfica. Microscopía virtual. Telepatología.

2do. Año (1220 horas)

1er. Semestre: Diagnóstico por imágenes. Clínica estomatológica y dermatológica. Patología quirúrgica: Patología bucal II. Autopsias. Patología quirúrgica: Patología bucal I.

2do. Semestre: Citodiagnóstico. Servicio de patología quirúrgica. Organización y normas. Patología quirúrgica: Patología bucal II.

Carga horaria

La carga horaria total de la carrera es de dos mil doscientas catorce (2214) horas.

Requisitos de admisión

Podrán postularse y ser admitidos en la Carrera de Especialización:

- Los graduados de la Universidad de Buenos Aires con título de Odontólogo y Médico con mínimo de 2 años de graduados.
- Los graduados de otras Universidades argentinas con título de Médico, Odontólogo o equivalente con mínimo de 2 años de graduados.
- Los graduados de Universidades Extranjeras con títulos de Odontólogo o equivalente que hayan completado, al menos, un plan de estudios de dos mil seiscientas (2.600) horas o hasta una formación equivalente a máster de nivel I (con mínimo de 2 años de graduados).
- Los graduados de Universidades Extranjeras con títulos de Odontólogo o equivalente que hayan completado, al menos, un plan de estudios de dos mil seiscientas (2.600) horas o hasta una formación equivalente a máster de nivel I (con mínimo de 2 años de graduados).

Anatomía Patológica Bucalmáxilofacial

Selección de los aspirantes

Los aspirantes deberán aprobar:

- Evaluación de Anatomía Patológica General y Bucal, cuyo contenido corresponde al programa vigente de la Carrera de Odontología de la Universidad de Buenos Aires.
- Evaluación de idioma: el postulante deberá demostrar su capacidad para la comprensión de la bibliografía en inglés

Condiciones de regularidad

- Para obtener la condición de alumno regular se deberá cumplimentar con el ochenta (80%) por ciento de asistencia a todas las actividades previstas y aprobar las evaluaciones teóricas, prácticas y teórico-prácticas.
- Se deben aprobar todas las asignaturas del primer año de la carrera para cursar el segundo año y aprobar todas las asignaturas del segundo año.
- La Carrera deberá cursarse en un mínimo de dos (2) años y un máximo de cinco (5) años.
- Aprobar todas las asignaturas en las instancias de evaluación, teóricas, prácticas y teórico-prácticas, respetando sus correlatividades.
- Presentar dos (2) trabajos finales (caso clínico, serie de casos y/o trabajo de investigación inherentes a patología quirúrgica bucalmáxilofacial).
- Aprobar la evaluación final integradora.
- Haber cumplimentado el pago del arancel correspondiente.

Número de profesionales a admitir

Mínimo 1 (uno) - Máximo 4 (cuatro)

Sede operativa

Cátedra de Anatomía Patológica, Facultad de Odontología de la Universidad de Buenos Aires.

Inscripción

Se formalizará en la Dirección de Posgrado de la Facultad de Odontología de la Universidad de Buenos Aires via mail posgrado@odontologia.uba.ar

No se admite la inscripción simultánea en otras Carreras de Especialización.

Arancel

Consultar en la Dirección de Posgrado de la Facultad de Odontología de la Universidad de Buenos Aires via mail a posgrado@odontologia.uba.ar

Aprobada por Res. (CS) Nº 7012/13

Acredita por CONEAU Res. Nº 857/14

CARRERA DE ESPECIALIZACIÓN

Armonización Orofacial

DURACIÓN
2 AÑOS Y MEDIO

CARGA HORARIA
1520 HORAS

DIRECTOR
Prof. Dr. Mahmood Ahmadi
CO-DIRECTORA
Prof. Dra. María Eugenia Mateu

posgrado.odontologia.uba.ar

Objetivos generales

- Brindar formación para el diagnóstico, tratamiento y pos-tratamiento para la Armonización Orofacial.
- Formar profesionales con capacidad de aplicar técnicas de la Armonización Orofacial orientadas a restaurar la función y la estética de la boca.
- Brindar un espacio de formación en el ámbito de la Cátedra de Ortodoncia para el análisis de casos clínicos con requerimiento de armonización orofacial.
- Reconocer y valorar las modificaciones morfo-funcionales producidas por las diferentes técnicas utilizadas, realizando el seguimiento del paciente asumiendo una conciencia preventiva y social.

Objetivos específicos

- Desarrollar habilidades y actitudes bioéticas en el área de la Armonización Orofacial para la elaboración de diagnósticos y planes de tratamiento interdisciplinarios para llevar a cabo las prácticas asistenciales a partir de nuevos conocimientos teóricos.
- Aplicar los conocimientos teórico-prácticos para el manejo de los materiales utilizados para la armonización orofacial y saber resolver los posibles efectos secundarios.
- Diseñar planes de tratamiento en base a los conocimientos de la estética facial, del envejecimiento y de anatomía de la cara y cuello,
- Realizar el tratamiento de rehabilitación integral desde los conceptos de Armonización Orofacial en pacientes con diferente grado de complejidad con abordaje interdisciplinario.

Perfil del egresado

El Especialista en Armonización Orofacial será capaz de:

- Realizar un diagnóstico clínico facial basado en la anatomía, histología de la dermis y armonía estética con el objeto de formular un plan de tratamiento según la complejidad de cada situación.
- Elaborar la planificación del tratamiento aplicando los medios más avanzados para la toma de decisiones de acuerdo con el paciente, a los materiales de relleno básicos y de avanzada, los bioestimuladores, la toxina botulínica, los hilos de tracción y el resto de los métodos que se utilizan en Armonización.
- Utilizar los aditamentos necesarios para complementar los tratamientos de armonización.
- Formular tratamientos odontológicos para la rehabilitación integral con enfoque interdisciplinario.
- Efectuar el seguimiento y la evaluación de los resultados de los tratamientos de

Armonización, así como la implementación de medidas terapéuticas adicionales adecuadas al mantenimiento de la salud y estética.

- Desempeñarse profesionalmente con actitud ética y basada en evidencia científica de manera de lograr su actualización permanente en el área de la Armonización mejorando la calidad de vida de los pacientes.

Plan de estudios

1. Introducción a la armonización orofacial.

Anatomía de la cabeza y cuello. Sistema esquelético, muscular. Vascular y nervioso. Estructuras de la cara y cuello; óseas, musculares, arteriales y venosas. Inervación cutánea y su relación con la armonización.

2. Histología de la dermis.

Histología de la Dermis. Clasificación de los tipos de piel: función principal como protectora del organismo. Análisis de epidermis, dermis e hipodermis. Distintas capas desde la profundidad y trabajo con los distintos materiales de relleno.

3. Neuroanatomía y neurofisiología del dolor.

Zona de riesgo de la cara. Reconocimiento de indicadores de dolor durante o posterior a la aplicación de rellenos. Zonas de riesgo: evitación y tratamiento con precaución.

4. Fisiología del envejecimiento y pretratamiento.

Envejecimiento como proceso continuo e irreversible. La armonización como mejora mínimamente invasiva de la apariencia de las personas. Materiales y técnicas para mermar arrugas, tensar tejidos blandos, hidratar y bioestimular los tejidos. Dermapen. Métodos complementarios para el pretratamiento.

5. Fotografía aplicada a la armonización

Toma de fotografías. Fotografías para diagnóstico, planificación, pre y post tratamiento.

6. Diagnóstico facial.

Análisis facial. Proporciones de la cara. Estudio de frente y perfil. Labios, mentón, nariz, surcos, carrillos. Análisis de Powell y de Epker. Diagnóstico y proporciones faciales: proporciones de la cara a través de fotografía y clínica. Estudios de perfil y frontal. Realización de diagnóstico y elaboración de plan de tratamiento.

7. Bioquímica y farmacología aplicada.

Estructura química y acción física de los materiales utilizados en armonización orofacial. Propiedades y composición de los diferentes materiales. Toxina Botulínica, Ácido hialurónico, Hilos bioestimuladoras e Hilos de tracción o anclaje. Materiales de bioestimulación. Reacciones. Elementos de farmacología. Farmacología para efectos adversos. Antialérgicos. Antiinflamatorios.

8. Tratamientos con Toxina Botulínica

La toxina botulínica como producto más utilizado en armonización. Preparación según las marcas de la toxina. Técnicas de aplicación. Cantidad y ubicación de aplicación en función del efecto deseado. Duración activa. Conservación. Manejo de los efectos adversos.

9. Tratamientos con rellenos

Rellenos temporales, semipermanentes y permanentes. Aplicación de rellenos para corrección de asimetrías faciales, mentón, ángulo nasolabial. Ácido Hialurónico. Tipos de Hialurónico. Relleno de papilas interdentales. Técnicas de aplicación. Instrumental. Subcisión. Utilización de cánulas y agujas. Manejo de los efectos adversos del ácido hialurónico. Fotobiomodulación.

10. Tratamientos con hilos

Tipos de hilos y su indicación. Hilos de bioestímulo. Hilos de PDO. Vectores de aplicación. Técnicas de aplicación. Instrumental. Utilización de cánulas y agujas. Puntos de aplicación y lugar de actuación. Colocación y profundidad de ubicación según su función. Subcisión. Hilos de tracción o anclaje. Propiedades de los hilos espiculados que llevan los tejidos móviles a punto fijo. Diferencias con hilos lisos utilizados para relleno. Manejo de los efectos adversos.

11. Remodelación de los surcos faciales

Remodelación del ángulo nasolabial, surcos nasogenianos, labiogeniano, surco mentolabial, mentón. Remodelaciones con diferentes materiales: ácido hialurónico, con hilos o con toxinas. Utilización de cánulas.

12. Métodos complementarios para el postratamiento

Agregados plaquetarios. Lip lift: beneficios de preparados autólogos obtenidos por centrifugación. Ozonoterapia.

13. Procedimientos interdisciplinarios para rehabilitación

Aplicación de toxina botulínica en pacien-

cientes con bruxismo severo, pacientes en rehabilitación protética. Aceleración del movimiento dentario en pacientes braxifaciales severo con tratamiento de ortodoncia. Aplicación de ácido hialurónico en pacientes con trastornos temporomandibular. Remodelación de papilas interdentarias con ácido hialurónico.

14. Metodología científica

La investigación en ciencias de la salud. Protocolos de investigación. Hipótesis, variables. Análisis de los datos. Estadística. Métodos estadísticos. Estudios de casos.

15. Ética y legislación:

Bioética y Ciencias de la Salud. Conducta ética de los profesionales de Ciencias de la Salud. Comités de bioética. Aspectos legales. Consentimiento informado. Mala praxis. Pericia odontológica. Legislación vigente en Argentina.

16. Taller de Integración

El Trabajo Final Integrador. Divulgación de resultados. Introducción, objetivos, hipótesis, materiales y métodos, resultados, discusión, conclusión, bibliografía. Búsquedas de información bibliográfica. Normas APA.

Carga horaria

La carga horaria total de la Especialización es de 1520 horas, distribuidas en 304 horas teóricas y 1216 horas de prácticas clínicas.

La duración total de la Especialización es de TREINTA (30) meses de cursado. De modo tal que se distribuirán 552 horas para el primer año de cursada, 624 horas durante el segundo año y 344 horas en el primer semestre del tercer año de cursada.

Correlatividades

Los cursantes estarán habilitados para cursar el segundo año cuando hayan aprobado las exigencias clínicas y académicas de cada uno de los espacios curriculares del primer año. Igualmente, ingresarán al último semestre de cursada una vez cursado y aprobado el segundo año.

Por ser una carrera asistencial clínica, la formación práctica se compondrá de:

- Actividades de integración teórico-práctica: tienen por objetivo integrar los conocimientos teóricos a través de actividades prácticas bajo el formato de ateneos para estudios de casos, actividades de laboratorio, utilización de tecnologías para el diagnóstico, planificación y creación de diseños.
- Actividades clínicas asistenciales: las actividades clínicas tienen como objetivo adquirir las habilidades y destrezas en todos los procedimientos a través de actividades de diagnóstico, planificación, pre y post tratamiento y rehabilitación. Estas actividades serán supervisadas y se desarrollarán en la Clínica de la Cátedra de Ortodoncia de la Facultad de Odontología de la Universidad de Buenos Aires.
- Actividad de integración final. Está previsto un espacio curricular de integración final y un espacio metodológico con un abordaje teórico-práctico de manera que, a partir del tratamiento de una problemática acotada derivada del campo de la armonización orofacial en odontología, se integren los aprendizajes logrados.

Todas las actividades desarrolladas en ámbitos clínicos con pacientes son supervisadas y representan el 80% de la carga horaria total de la carrera.

Requisitos de admisión

Serán admitidos como estudiantes de la Especialización aquellos postulantes que cumplan con los siguientes requisitos:

- Título de odontólogo emitido por universidades autorizadas por el Ministerio de Educación, Cultura, Ciencia y Tecnología de la Nación o título de odontólogo emitido por universidades extranjeras en cuyo caso deberá acreditarse la convalidación o reválida de título de odontólogo según corresponda, o la convalidación provisoria según Resoluciones Conjuntas ME 351/13 y MS 178/13 o las que las reemplacen en el futuro;
- Matrícula habilitante;
- Presentar antecedentes personales y profesionales
- Acreditación de lecto-comprensión de artículos científicos en idioma inglés.

Criterios de selección

Los postulantes primeramente deberán cumplimentar los requisitos de inscripción en la Secretaría de Posgrado de la Facultad. Posteriormente tendrán una entrevista de admisión con las autoridades de la Especialización, quienes evaluarán conjuntamente los perfiles de cada postulante.

conjuntamente los perfiles de cada postulante. Se elaborará un orden de mérito para cubrir las vacantes.

Condiciones de regularidad

- OCHENTA por ciento (80%) de asistencia a las actividades teóricas y prácticas de cada asignatura de la carrera.
- Aprobar las exigencias clínicas y trabajos asignados en cada una de las asignaturas.
- No haber incurrido en ninguna falta grave que haya determinado su exclusión del curso según los reglamentos y decisiones de la autoridad.
- El tiempo de cursada de la carrera tendrá una duración mínima de DOS (2) años y medio y una duración máxima de CINCO (5) años. El tiempo máximo para la entrega del Trabajo Final Integrador es SEIS (6) meses a partir de la aprobación de la última asignatura pudiendo solicitarse prórroga bajo justificación razonable por SEIS (6) meses más al Director de la Especialización. Las prórrogas serán elevadas por la Secretaría de Posgrado y aprobadas por el Consejo Directivo de la Facultad.
- Dar cumplimiento a los requisitos administrativos especificados en la reglamentación y tener al día el pago de los aranceles y cuotas.
- En caso de pérdida de regularidad el alumno podrá solicitar readmisión a la Dirección de la Especialización. Las readmisiones serán aprobadas por el Consejo Directivo de la Facultad.

Requisitos para la graduación

- Para graduarse se deberá haber aprobado la totalidad de las asignaturas correspondientes al plan de estudios, llevar a cabo las prácticas mínimas estipuladas en el mismo y la aprobación del Trabajo Final Integrador.
- Haber cumplido con los requisitos administrativos especificados en la reglamentación respecto del pago de aranceles y cuotas.
- No haber incurrido en ninguna falta grave que haya determinado su exclusión del curso según los reglamentos y decisiones de la autoridad.

Número de profesionales a admitir

Se aceptarán un mínimo de CINCO (5) estudiantes, y un máximo de TREINTA (30) estudiantes por año.

Sede operativa

Cátedra de Ortodoncia y Ortopedia Maxilar Piso 14 Sector A, Facultad de Odontología Universidad de Buenos Aires.

Inscripción

Se formalizará en la Dirección de Posgrado de la Facultad de Odontología de la Universidad de Buenos Aires via mail a posgrado@odontologia.uba.ar

Arancel

Consultar en la Dirección de Posgrado de la Facultad de Odontología de la Universidad de Buenos Aires via mail a posgrado@odontologia.uba.ar

Aprobada por Resolución
RESCS-2024-1378-E-UBA-REC

CARRERA DE ESPECIALIZACIÓN

Cirugía y Traumatología Bucomáxilofacial

DURACIÓN
4 AÑOS

CARGA HORARIA
4735 HORAS

DIRECTORES
Prof. Dr. Sebastián A. Puia
Prof. Dr. Federico Stolbizer
Prof. Dr. Sergio L. Gotta

posgrado.odontologia.uba.ar

CARRERA DE ESPECIALIZACIÓN

Cirugía y Traumatología Bucomáxilofacial

Objetivos generales

- Contribuir a la formación de Especialistas en el campo de la Cirugía y Traumatología Bucomáxilofacial como área prioritaria de la salud bucal de la población.
- Aportar a la comunidad científica odontológica profesionales en el área de Cirugía y Traumatología Bucomáxilofacial con profundo compromiso social y alto nivel académico.
- Cooperar en el desarrollo profesional continuo de los odontólogos y la oferta académica de Posgrado.
- Capacitar para el análisis crítico de cada caso clínico, con el propósito de brindar respuestas de excelencia acordes a los
- distintos escenarios clínicos.
- Formar un profesional capaz de realizar diagnósticos, tratamientos clínicos y quirúrgicos, y pronósticos de la patología de la región bucomáxilofacial, basados en criterios científicos médico-odontológicos y éticos.
- Estimular la interconsulta y el trabajo en equipo para el correcto manejo de las distintas patologías del área
- Bucomáxilofacial.
- Estimular el juicio clínico crítico.
- Fomentar el interés en la promoción, ejecución y difusión de políticas públicas que tiendan a mejorar la calidad de vida de la población.

Plan de estudios

Para cursar cada año se requiere tener aprobado el anterior.

En el transcurso del primer año se profundiza sobre los contenidos básicos de diversas orientaciones odontológicas, vinculadas con la Cirugía y Traumatología Bucomáxilofacial.

Se focaliza en la interpretación de la anatomía de la región en las imágenes radiográficas y en el reconocimiento de patologías bucomáxilofaciales, para realizar diagnósticos precisos de patologías bucales e intervenciones clínico-quirúrgicas en
el área de los maxilares, cavidad bucal y regiones anexas. Se revisan los problemas éticos y legales de la relación cirujano/paciente.

La carga horaria práctica en este año está destinada al desarrollo de habilidades clínicas quirúrgicas. Los cursantes reaizarán intervenciones de baja y mediana complejidad desde diferentes roles: observadores, ayudantes y operadores. Estas intervenciones están relacionadas con la patología bucal y las distintas orientaciones odontológicas: prótesis, endodoncia y sus complicaciones postquirúrgicas.

En el segundo año, se tratan cuestiones relacionadas con la cirugía reconstructiva alvéolo dentaria e implantología, el abordaje integral de las infecciones cérvico maxilofaciales, traumatología alvéolo dentario y del macizo facial, y la patología quística bucomáxilofacial más prevalente.

En el tercer año la formación se focaliza en el desarrollo de capacidades, habilidades, destrezas y actitudes necesarias para la atención de patologías cuya resolución se realiza a través de la cirugía bucomáxilofacial mayor.

Finalmente, en el cuarto año se aborda la patología y cirugía de las glándulas salivales; las lesiones premalignas cancerizables y el cáncer bucal; los principios de la cirugía reconstructiva cráneo maxilofacial, y de la cirugía estética facial; el diagnóstico y tratamiento de las anomalías del desarrollo congénitas y adquiridas.

Correlatividades

Las características del proceso de enseñanza-aprendizaje habrán de responder en forma preponderante a experiencias educacionales que obliguen a los educandos a efectuar una práctica activa en la resolución de problemas, planteados a través de la demanda de los servicios.

La aprobación de cada módulo será imprescindible para el ingreso al siguiente.

Carga horaria

El plan de estudios de la Especialización en Cirugía y Traumatología Bucomáxilofacial es estructurado, y tiene una carga horaria total de CUATRO MIL SETECIENTAS TREINTA Y CINCO (4735) horas. De la carga horaria total del plan de estudios, SETECIENTAS CINCUENTA (750) corresponden a horas teóricas y TRES MIL NOVECIENTAS OCHENTA Y CINCO (3985) a horas de práctica clínica. La modalidad de dictado es presencial.
La duración mínima de la Carrera es de CUARENTA Y OCHO meses (48), y la duración máxima es de SESENTA (60).

Requisitos de admisión

Podrán postularse y ser admitidos en la Carrera de Especialización aquellos aspirantes con:

- Título de Odontólogo emitido por Universidades autorizadas por el Ministerio de Educación, Cultura, Ciencia y Tecnología de la Nación o Título de Odontólogo emitido por Universidades extranjeras en cuyo caso

deberá acreditarse la convalidación o reválida de Título de Odontólogo según corresponda, o la convalidación provisoria según Resoluciones Conjuntas ME 351/13 y MS 178/13 o las que las reemplacen en el futuro;
• Matrícula habilitante.
• Se solicitará, además: manejo de inglés técnico (lecto comprensión) y manejo de informática (paquete office).

Sistema de admisión

El sistema puntuable para la admisión tomará en cuenta:

a. Entrevista con el cuerpo académico.
b. Valoración de antecedentes, evaluación escrita, o ambas.
c. Avales científicos e institucionales.

Las entrevistas y evaluaciones se llevarán a cabo hasta 90 días antes del comienzo de los cursos.

Los avales previstos en el punto c se tomarán en cuenta fundamentalmente para los aspirantes extranjeros que no puedan cumplimentar la entrevista o la evaluación escrita.

Directores Tutores

Los alumnos podrán optar por un Director Tutor:

• Modalidad full time 1:
Director Tutor Dr. PUIA SEBASTIAN

• Modalidad full time 2:
Director Tutor Dr. STOLBIZER FEDERICO

• Modalidad full time 3:
Director Tutor Dr. GOTTA SERGIO

Los excedentes de algún tutor o quienes no opten por ningún tutor serán distribuidos o guiados en otras modalidades.

Condiciones de regularidad

Para que un estudiante sea considerado regular deberá:

- Asistir a no menos del OCHENTA POR CIENTO (80%) de las clases de cada asignatura.
- Aprobar las evaluaciones de cada asignatura.
- Dar cumplimiento a los requisitos administrativos especificados en la reglamentación.
- Mantener al día el pago de los aranceles y cuotas.
- No haber incurrido en ninguna falta grave que haya determinado su exclusión del curso, según los reglamentos y decisiones de la autoridad.

reglamentos y decisiones de la autoridad.

- Aquellos alumnos que por razones justificadas no hayan podido completar los requerimientos académicos en los plazos establecidos, podrán solicitar al Director de la Carrera prórroga de hasta DOCE (12) meses para concluir su formación, quien resolverá la aceptación o rechazo.

Número de profesionales a admitir

Mínimo 3 (tres) - Máximo 4 (cuatro)

Inscripción

Se formalizará en la Dirección de Posgrado de la Facultad de Odontología de la Universidad de Buenos Aires via mail posgrado@odontologia.uba.ar

Internacionales: solo se evaluarán los antecedentes de aquellos profesionales que a la fecha de presentación de los mismos adjunten: título de grado convalidado o revalidado de forma definitiva en nuestro país y matrícula profesional expedida por el Ministerio de Salud de la República Argentina.

Arancel

Consultar en la Dirección de Posgrado de la Facultad de Odontología de la Universidad de Buenos Aires via mail posgrado@odontologia.uba.ar

Aprobada por Resolución (CS) RESCS-2022-1499-E-UBA-REC

CARRERA DE ESPECIALIZACIÓN

Clínica Estomatológica

DURACIÓN
3 AÑOS

CARGA HORARIA
1500 HORAS

DIRECTORA
Prof. Dra. Lidia I. Adler
CO-DIRECTORA
Prof. Dra. Silvia C. Aguas

posgrado.odontologia.uba.ar

CARRERA DE ESPECIALIZACIÓN

Clínica Estomatológica

Objetivo general

La Carrera de Especialización en Clínica Estomatológica contribuirá a la formación de especialistas en el campo de la Clínica Estomatológica como área prioritaria de la salud bucal de la población. Desarrollando en el egresado la capacidad de actualización y mejoramiento continuo de sus conocimientos.

Perfil del egresado

El profesional egresado de la Carrera de Especialización en Clínica Estomatológica de la Facultad de Odontología, Universidad de Buenos Aires (FOUBA) contará con conocimientos en estomatología clínica, inmunología, anatomía patológica, oncología, patología pediátrica, que le permitirán realizar el diagnóstico clínico, así como solicitar e interpretar los análisis de laboratorio e imágenes de las entidades patológicas que afectan la cavidad bucal y la región maxilofacial. Así mismo, será capaz de aplicar tratamientos eficaces, remitir o dirigir al paciente, desarrollando un correcto trabajo interdisciplinario.

Plan de estudios

Primer año:

- Generalidades Clínica Estomatológica
- Introducción y herramientas para los aspectos científicos de la práctica de la Clínica Estomatológica
- Clínica Estomatológica I

Segundo año:

- Taller de orientación para el diseño del Trabajo Final Integrador
- Clínica estomatológica II
-

Tercer año:

- Clínica Estomatológica III
- Lesiones estomatológicas frecuentes en niños y adolescentes
- Lesiones estomatológicas frecuentes en el adulto mayor

Carga horaria

La Carrera tiene una carga horaria total de 1500 horas, 300 horas de actividades teóricas y 1200 horas de prácticas clínicas.

Requisitos de admisión

- Título de odontólogo emitido por universidades autorizadas por el Ministerio de Educación, Cultura, Ciencia y Tecnología de la Nación o título de odontólogo emitido por universidades extranjeras en cuyo caso deberá acreditarse la convalidación o reválida de título de odontólogo según corresponda, o la convalidación provisoria según Resoluciones Conjuntas ME 351/13 y MS 178/13 o las que las reemplacen en el futuro.
- Matrícula habilitante definitiva o provisoria según corresponda.
- Aprobación de evaluación de lecto comprensión de textos en idioma inglés a través de un examen escrito.

Sistema de admisión

La selección de los aspirantes será a través de una entrevista personal realizada por la Comisión Académica de la Carrera.

Se evaluará:

- Promedio obtenido en la Carrera de Odontología
- Evaluación de los antecedentes del postulante (CV).

Se establecerá un orden de prelación de aquellos postulantes que acrediten méritos suficientes. Ante casos de renuncia o abandono se recurrirá al orden de méritos establecido para cubrir las vacantes.

Condiciones de regularidad

Los cursantes para mantener su condición de alumno regular deberán cumplir con las siguientes exigencias:

- 80% de asistencia a las actividades teóricas y prácticas.
- Aprobar el examen final anual al finalizar cada año.
- Examen escrito con preguntas a desarrollar. Aprobación con una calificación mínima de SIETE (7) puntos.
- Aprobar las listas de cotejo para la evaluación del desempeño clínico. Aprobación con una calificación mínima de SIETE (7) puntos.
- No tener sanciones disciplinarias.
- Cumplir con las obligaciones administrativas.

Número de profesionales a admitir

Mínimo 5 (cinco) y Máximo 20 (veinte)

Sede operativa

Cátedra de Clínica Estomatológica, Facultad de Odontología de la Universidad de Buenos Aires.

Inscripción

Se formalizará en la Dirección de Posgrado de la Facultad de Odontología de la Universidad de Buenos Aires via mail posgrado@odontologia.uba.ar

Arancel

Consultar en la Dirección de Posgrado de la Facultad de Odontología de la Universidad de Buenos Aires via mail posgrado@odontologia.uba.ar

CARRERA DE ESPECIALIZACIÓN

Diagnóstico por Imágenes Buco-Máxilo-Facial

DURACIÓN
2 AÑOS

CARGA HORARIA
1050 HORAS

DIRECTOR
Prof. Dr. Diego J. Vázquez

posgrado.odontologia.uba.ar

CARRERA DE ESPECIALIZACIÓN

Diagnóstico por Imágenes Buco-Máxilo-Facial

Objetivo general

La Carrera de Especialización en Diagnóstico por Imágenes Buco-Máxilo-Facial tiene por objetivo proporcionar a profesionales de la Odontología una adecuada formación teórico-práctica, activa y planificada de la Especialidad, integrando los conocimientos teóricos para la realización de las técnicas y su aplicación clínica.

Plan de estudios

Primer Módulo: Introducción al Diagnóstico por Imágenes, sienta las bases científico tecnológicas de la producción e interpretación de imágenes para el diagnóstico de patologías y alteraciones dentarias y bu-comaxilares, el control y el monitoreo de los tratamientos odontológicos especializados.

Ssegundo Módulo: Diagnóstico por imágenes de baja y mediana complejidad, se aboca a la aplicación de técnicas intrabucales y extrabucales, a la interpretación de los hallazgos que permiten arribar al diagnóstico de las patologías y alteraciones de la región bucomáxilofacial, y al control y monitoreo de los tratamientos odontológicos especializados.

Tercer Módulo: Diagnóstico por imágenes en alta complejidad, se desarrolla la aplicación supervisada de imagenología de alta complejidad. Entre otras, la Resonancia Magnética Nuclear (RNM) para la observación e interpretación de los tejidos blandos de la estructura de la articulación témporomandibular, el diagnóstico de patologías tumorales y quísticas, su control y monitoreo. La Tomografía Axial Computada (TAC) para la evaluación de mediciones tomográficas, la observación e interpretación de alteraciones óseas y dentarias para su diagnóstico; y el control y el monitoreo de los tratamientos odontológicos especializados. Las Ecografías para el diagnóstico de alteraciones de glándulas salivales y litiasis en los conductos excretores de las glándulas y estructuras blandas del piso de boca.

Cuarto Módulo: Práctica integral para el diagnóstico, interpretación y elaboración de informes en el diagnóstico por imágenes, se profundiza en la obser-vación, interpretación, diagnóstico y elaboración de informes de imágenes de baja, media y alta complejidad; y el seguimiento, el control y el monitoreo de los tratamientos odontológicos especializados.

CARRERA DE ESPECIALIZACIÓN

Diagnóstico por Imágenes Buco-Máxilo-Facial

Carga horaria

La Carrera tiene una carga horaria de 336 horas teóricas y 714 horas prácticas. Totalizando 1050 horas.

Requisitos de admisión

El postulante deberá poseer el título de Odontólogo expedido por Universidades Nacionales, Provinciales o Privadas acreditadas, del país o del exterior, con un mínimo de 2 (dos) años de graduación y un mínimo de 1 (un) año de práctica radiológica. Presentación de Currículum Vitae. Entrevista personal con el Director de la Carrera. La misma no tendrá carácter eliminatorio sino de orientación al estudiante sobre el objetivo de la misma.

Condiciones de regularidad

- Haber cumplido con un mínimo del 80% de la asistencia a las clases correspondientes a cada una de las activida-des académicas que forman la carrera, ya sean teóricas, teórico-prácticas y prácticas.
- Haber aprobado las evaluaciones teóricas, teórico-prácticas y prácticas de todos los módulos.
- Haber aprobado la evaluación final integradora.
- Haber realizado y aprobado un trabajo de investigación individual.
- Haber cumplimentado el pago del arancel correspondiente.

Número de profesionales a admitir

Mínimo 5 (cinco) - Máximo 15 (quince)

Sede operativa

Cátedra de Diagnóstico por Imágenes, Facultad de Odontología de la Universidad de Buenos Aires.

Inscripción

Se formalizará en la Dirección de Posgrado de la Facultad de Odontología de la Universidad de Buenos Aires via mail posgrado@odontologia.uba.ar

Arancel

Consultar en la Dirección de Posgrado de la Facultad de Odontología de la Universidad de Buenos Aires via mail posgrado@odontologia.uba.ar

Aprobada por Resolución (CS) N° 2007/03 y su modificatoria (CS) Nº 2512/11

Acreditada por CONEAU Resolución Nº 103/18

CARRERA DE ESPECIALIZACIÓN

Endodoncia

DURACIÓN
2 AÑOS

CARGA HORARIA
1208 HORAS

DIRECTOR
Prof. Dr. Pablo A. Rodríguez
SUBDIRECTORA
Prof. Dra. Paula L. Corominola

posgrado.odontologia.uba.ar

Endodoncia

Objetivo general

Formar profesionales Especialistas en el área de la Endodoncia con una comprensión integral de la prevención, el diagnóstico y el tratamiento de las patologías relacionadas con la pulpa y los tejidos perirradiculares. Desarrollar habilidades para aplicar estrategias terapéuticas a partir de sólidas bases científicas y del empleo de recursos tecnológicos actualizados. Adquirir destrezas clínicas y quirúrgicas para resolver las diferentes situaciones relacionadas a las disciplinas vinculadas con la especialidad. Profundizar los aspectos éticos relacionados con el ejercicio de la profesión. Favorecer la producción de conocimiento científico y comprender la importancia de la capacitación continua. Aportar los recursos para la futura inclusión del egresado de la Carrera de Especialización en ámbitos tanto académicos como profesionales

Perfil del egresado

A través del ciclo de formación básica y de las materias específicas la Carrera de Especialización en Endodoncia promueve la adquisición de conocimientos y habilidades para realizar el diagnóstico y tratamiento de diferentes situaciones en el área odontológica.

La formación específica permitirá al egresado obtener:

- Habilidad para captar las necesidades y demandas que puedan presentar los pacientes.
- Competencia para la planificación, desarrollo y seguimiento de sus intervenciones.
- Responsabilidad para seguir actualizándose en su especialidad.
- Apertura crítica a nuevas propuestas, enfoques y disciplinas.
- Actitud y creatividad con autonomía intelectual y libertad de elección.

El plan le otorga especial importancia al desarrollo de la actividad práctica en relación a las teorías y técnicas más aceptadas, así como presta especial atención a la formación personal del endodoncista.

Endodoncia

Plan de estudios

La carrera contará con seis (6) módulos que se desarrollarán con sus contenidos teóricos, prácticos y evaluaciones. Cada año contará con tres (3) módulos que podrán ejecutarse en forma correlativa de acuerdo con sus contenidos. Los mismos estarán enfocados al empleo de tecnología especializada en tratamientos integrales con diferentes grados de complejidad y relacionados con la ci-rugía, odontopediatría, operatoria dental y prótesis para desarrollar los siguientes temas:

- Registro de datos para el diagnóstico y selección
- Preparación de los pacientes y de las piezas a tratar
- Preparación y cuidado del Endodoncista
- Su formación técnico-científica
- Problemas legales, éticos y físicos
- Organización

Tratamientos endodónticos integrados con otras disciplinas: preventivos, quirúrgicos, y complementarios de la Endodoncia, con la Periodoncia, Prótesis, Operatoria Dental, Cirugía y Odontopediatría en dientes permanentes jóvenes que no completaron su apico-formación; permanentes que completaron su apico-formación de pacientes jóvenes, adolescentes, adultos y gerontes.

Actividades de:

- Preclínica.
- Programación y aplicación clínica en consultorios externos de la Cátedra de Endodoncia y otras Cátedras de la Facultad de Odontología.
- Formación bibliográfica.
- Docencia en la clínica de grado.

Carga horaria

La carrera tendrá una duración total de 1208 horas que se desarrollan en 4 módulos de acuerdo con sus objetivos, contenidos teórico - prácticos y evaluaciones. Deberá cursarse en un mínimo de dos (2) y en un máximo de cinco (5) años.

Requisitos de admisión

- Poseer título de Odontólogo expedido por una Universidad Nacional, Privada reconocida o título equivalente expedido por una Universidad Extranjera reconocida.

Endodoncia

Sistema de admisión

Será aplicado entre los seis (6) meses y treinta (30) días antes de la iniciación de la Carrera y comprende:

- Presentación de Curriculum Vitae.
- Evaluación de conocimientos y/o destrezas de acuerdo con los criterios evaluativos que establezca el coordinador y el comité de conducción y ejecución.
- Prueba de conocimiento de inglés técnico.
- Entrevista personal con el Director de la Carrera o un miembro del Comité Asesor o conjuntamente.

Condiciones de regularidad

Para obtener la condición de "alumno regular" se deberá cumplimentar con:

- 80% de asistencia a todas las actividades previstas
- Aprobar todas las evaluaciones teóricas, teórico-prácticas y prácticas.
- La Carrera deberá cursarse en un mínimo de dos (2) y máximo de cinco (5) años.
- Haber aprobado los módulos respetando sus correlatividades.
- Haber aprobado la evaluación final. La misma será integradora de los contenidos teóricos y de las actividades clínicas.
- La publicación y/o presentación de un trabajo de investigación sobre un tema de la especialidad
- Haber cumplido con el pago del arancel correspondiente.

Sede operativa

Cátedra de Endodoncia, Facultad de Odontología de la Universidad de Buenos Aires.

Inscripción

Se formalizará en la Dirección de Posgrado de la Facultad de Odontología de la Universidad de Buenos Aires via mail posgrado@odontologia.uba.ar

Arancel

Consultar en la Dirección de Posgrado de la Facultad de Odontología de la Universidad de Buenos Aires via mail posgrado@odontologia.uba.ar

Aprobada por Resolución (CS) Nº 6145/12

Acreditada por CONEAU Resolución Nº 338/17

CARRERA DE ESPECIALIZACIÓN

Programa de complementación curricular introductorio de Endodoncia

DURACIÓN
10 SESIONES

CARGA HORARIA
560 HORAS

DIRECTOR
Prof. Dr. Pablo A. Rodríguez
SUBDIRECTORES
Prof. Dra. Paula L. Corominola
Prof. Dr. Mauro A. Buldo

posgrado.odontologia.uba.ar

Programa de complementación curricular introductorio de Endodoncia

Objetivo general

Diagnosticar clínica y radiográficamente el estado de salud pulpar y ápicoperiapical, orientar y realizar el tratamiento endodóntico de baja y mediana complejidad y evaluar sus resultados de una manera racional.

Metodología

Durante la primera etapa se desarrolla la formación preclínica realizando prácticas sobre todos los grupos dentarios con instrumental y técnicas manuales y rotatorias en piezas dentarias ex vivo, simuladores de bajo nivel de complejidad. El objetivo de esta primeraz etapa es que los cursantes adquieran las destrezas y habilidades necesarias para acceder en la etapa clínica y poder realizar tratamientos endodónticos de baja y mediana complejidad en piezas dentarias uni y multiradiculares. Se espera que los alumnos desarrollen habilidades para: apertura; abordaje; preparación quirúrgica; irrigación de conductos uni y multiradiculares; reconocimiento, cinemática y manejo del instrumental; obturación a través del reconocimiento de los sistemas y técnicas de obturación.

En línea, a través de la app de Endodoncia, deberán responder cuestionarios de autoevaluación.

En la clínica se prevé se lleven a cabo prácticas de diagnóstico, plan de tratamiento y tratamientos endodónticos en piezas dentarias bi y uniradiculares de baja y mediana complejidad.

La actividad clínica se complementa con demostraciones didácticas con recursos audiovisuales, mostraciones con pacientes y protocolos escritos,

Posteriormente se avanza en la práctica en equipos de operador y asistente supervisados por docentes en un modelo de demanda programada.

Evaluación: Formativa. Evaluación del desempeño en la práctica clínica a lo largo del curso a través de registros de observación directa Final. Para la obtención del certificado el cursante debe:

- Cumplir con 40 tratamientos endodónticos en piezas dentarias uni y bi radiculares.
- Diez/cuarenta (10/40) deben realizarse con reconstrucción postendodóntica y con controles a distancia a 6 meses.
- Ochenta por ciento (80%) de los tratamientos realizados deben haberse llevado a cabo con instrumental rotatorio.
- Todos los casos clínicos objeto de esta

- Todos los casos clínicos objeto de esta evaluación deben presentarse con sus respectivas radiografías en formato digital indicando los datos personales del paciente.
- Examen final escrito.

Al cumplimentar con las exigencias del curso se expedirá el certificado de aprobación.

CARRERA DE ESPECIALIZACIÓN

Estética Dental y Diseño Dinámico de la Sonrisa

DURACIÓN
3 AÑOS

CARGA HORARIA
900 HORAS

DIRECTOR
Prof. Dr. Carlos A. González Zanotto
CO-DIRECTORA
Prof. Dra. Laura A. Leal

posgrado.odontologia.uba.ar

CARRERA DE ESPECIALIZACIÓN

Estética Dental y Diseño Dinámico de la Sonrisa

Objetivo general

La Carrera de Especialización en Estética Dental y Diseño Dinámico de la Sonrisa tiene como objetivo fundamental la formación de profesionales con conocimientos teóricos, habilidades y destrezas específicas para diagnosticar, planificar y realizar las terapéuticas necesarias para rehabilitar la estética dental del paciente y realizar el diseño dinámico de su sonrisa.

Plan de estudios

1er. AÑO. 1er. y 2do. SEMESTRE.

Diagnóstico I (Diagnóstico en Estética. Factores que llevan a la pérdida de tejidos duros dentarios. Búsqueda Bibliográfica. Anatomía. Histología).

Diagnóstico II (Fisiología de la Oclusión. Fisiopatología de la Oclusión. Cariología. Farmacología clínica oral).
Ciencias Básicas I (Periodoncia. Lectura crítica de investigación científica. Periodoncia y Odontología Rehabilitadora Estética. Fundamentos de los biomateriales dentales).
Ciencias básicas II (Estomatología. Biomateriales. Metodología de la Investigación y búsqueda bibliográfica).
Preclínica I (Encerado I. Encerado II).
Preclínica II (Restauraciones plásticas del Sector Anterior I. Restauraciones plásticas del Sector Anterior II).
Estética I (Blanqueamiento dentario. Magnificación en Odontología. Incrustaciones estéticas)
Restauración post endodóntica (Biología pulpar y su relación con odontología restauradora. Endodoncia hoy: Diagnóstico, Pronóstico y Tratamiento. Restauración post-endodóntica)

Estética II (Preparaciones periféricas funcionales. Prótesis provisionales).
Color y Fotografía Clínica (Toma del color dentario. Fotografía clínica).
Estética III (Articuladores y Diagnóstico sobre modelos articulados. Placas orgánicas)
Implantología (Diagnóstico por imágenes. Implantología oral)

2do. AÑO. 1er. y 2do. SEMESTRE.

Estética IV (Periodoncia. Plan de tratamiento. Diseño digital de la sonrisa)
Estética V (Ortodoncia y su relación con la estética. Carillas Cerámicas. Práctica Clínica)
Prótesis I (Coronas. Prótesis removible. Práctica Clínica)
Prótesis II (Técnicas de Laboratorio dental para cerámica. Práctica Clínica)
Rehabilitación Oral (Rehabilitación oral interdisciplinaria de alta complejidad. Práctica Clínica)

Atención clínica I (Impresiones de alta complejidad y modelos. Práctica Clínica)
Atención clínica II (Presentación de casos clínicos. Práctica Clínica)
Atención clínica III (Ingeniería del tejido. Fonoaudiología. Práctica Clínica)
Atención clínica IV (Cirugía plástica facial. Práctica Clínica)
Atención clínica V (Marketing. Práctica clínica)
Atención clínica VI (Práctica clínica)

3er. AÑO. 1er. y 2do. SEMESTRE.

Atención clínica VII (Práctica clínica).
Atención clínica VIII (Presentación de casos clínicos. Práctica clínica)
Atención clínica IX (Práctica clínica. Presentación de trabajos finales)

Carga horaria

La carrera tiene prevista una carga horaria de 900 horas (todas ellas presenciales). Se cursará durante 3 años en un mínimo de 30 sesiones presenciales.

Requisitos de admisión

El aspirante deberá:

- Ser graduado de esta Universidad con título de Odontólogo.
- Ser graduado de otra Universidad Pública o Privada de la República Argentina con título de Odontólogo.
- Ser graduado de Universidades Extranjeras con título de Odontólogo o equivalente, que hayan completado, al menos, un plan de estudios de dos mil seiscientas (2.600) horas o hasta una formación equivalente a master de nivel I.
- Presentar Currículum Vitae.
- Presentar matrícula profesional.
- Presentar seguro de mala praxis que cubra la totalidad del tiempo que curse la Carrera.
- Tener conocimientos de idioma inglés (imprescindible lectura).

Sistema de admisión

La selección de aspirantes a la Carrera de Especialización en Estética Dental y Diseño Dinámico de la Sonrisa será realizada por el Director, el Co-Director y el Comité de selección de la misma, y se tendrá en cuenta:

- El Currículum Vitae presentado, dando especial preponderancia a los antecedentes realizados dentro del área a la que postula.
- La acreditación de certificados relativos al idioma inglés.
- La entrevista personal que llevarán a cabo las autoridades de la Carrera.

Número de profesionales a admitir

Mínimo 8 (ocho) - Máximo 12 (doce)

Condiciones de regularidad

- Cumplimentar el 80% del presentismo con su correspondiente puntualidad.
- Cumplimentar todos los talleres y actividades prácticas solicitadas a lo largo del curso.
- Cumplimentar todos los requerimientos de terapéuticas clínicas de las diferentes disciplinas que se realizarán sobre los pacientes.
- Presentar un portfolio de los casos clínicos más relevantes que haya tratado a lo largo del curso.
- Aprobar todas las modalidades de evaluación (escritas, orales y prácticas) que se realizarán a lo largo de la Carrera.
- Haber cumplimentado el pago del arancel correspondiente.

Sede operativa

Cátedra Clínica I de Operatoria, Facultad de Odontología de la Universidad de Buenos Aires.

Inscripción

Se formalizará en la Dirección de Posgrado de la Facultad de Odontología de la Universidad de Buenos Aires via mail posgrado@odontologia.uba.ar

Arancel

Consultar en la Dirección de Posgrado de la Facultad de Odontología de la Universidad de Buenos Aires via mail posgrado@odontologia.uba.ar

Aprobada por Resolución (CS) Nº 1858/14

CARRERA DE ESPECIALIZACIÓN

Implantología Oral

DURACIÓN 3 AÑOS

CARGA HORARIA 1766 HORAS

DIRECTOR
Prof. Dr. Andrés L. Bugatto

MODALIDAD I

posgrado.odontologia.uba.ar

CARRERA DE ESPECIALIZACIÓN

Implantología Oral

DURACIÓN
3 AÑOS

CARGA HORARIA
1766 HORAS

DIRECTOR
Prof. Dr. Jorge Pasart

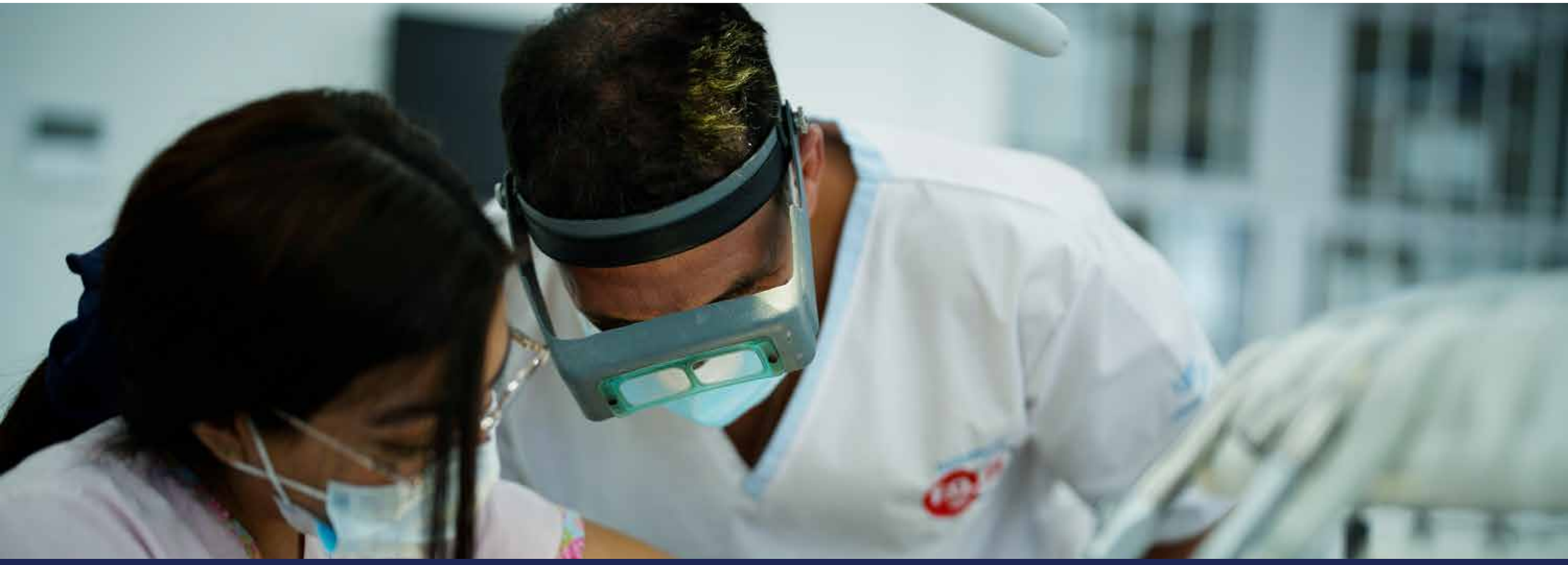

MODALIDAD II

posgrado.odontologia.uba.ar

CARRERA DE ESPECIALIZACIÓN

Implantología Oral

DURACIÓN
3 AÑOS

CARGA HORARIA
1766 HORAS

DIRECTOR
Prof. Dr. Sergio L. Gotta

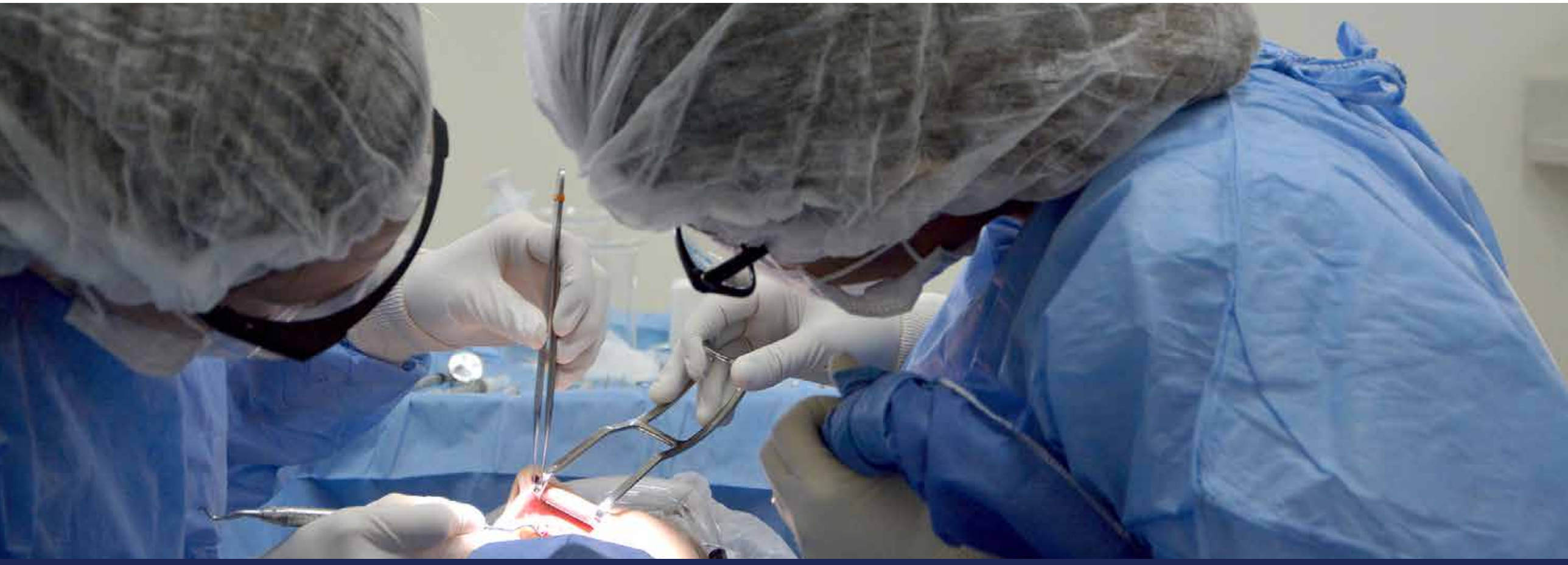

MODALIDAD III

posgrado.odontologia.uba.ar

Implantología Oral

Objetivo general

- Contribuir a la formación de especialistas en el campo de la Implantología Oral como área prioritaria de la salud bucal de la población.
- Aportar a la comunidad científica odontológica profesionales en el área de Implantología Oral con profundo compromiso social y alto nivel académico.
- Cooperar en el desarrollo profesional continuo de los odontólogos y la oferta académica de posgrado.
- Capacitar para el análisis crítico de cada caso clínico con el propósito de brindar respuestas de excelencia acordes a los distintos escenarios clínicos.
- Formar profesionales capaces de realizar diagnósticos, tratamientos quirúrgicos protéticos y pronósticos basados en criterios científicos médico-odontológicos y éticos
- Estimular el juicio clínico crítico.

Perfil del egresado

Se espera que el Especialista en Implantología Oral sea capaz de:

- Establecer diagnóstico, pronóstico y plan de tratamiento implantológicos, fundamentados en sólidos conocimientos anatómicos, biológicos y fisiológicos,
- Desarrollar las destrezas implantológicas necesarias para la restitución de la salud bucodental de los pacientes edéntulos o con necesidad de edentación con implantes dentales mediante técnicas de baja, intermedia o alta complejidad.
- Evaluar críticamente los resultados de las intervenciones y tratamientos implantológicos realizados a la luz de los avances científicos y los recursos técnicos disponibles.
- Realizar actividades ligadas a la especialidad en distintos ámbitos clínicos.
- Promover el trabajo en equipos interdisciplinarios y transdisciplinarios y la formación profesional continua.
- Estimular el juicio crítico clínico, actuando acorde a la ética y a la ciencia médica odontológica.

Plan de estudios

El plan de estudios de la carrera de Especialización en Implantología Oral es estructurado y posee una carga horaria total de MIL SETECIENTOS SESENTA Y SEIS (1766) horas. La totalidad de la carga horaria se cumple bajo la modalidad presencial. La Carrera tiene una duración mínima de TRES (3) años y máxima de CINCO (5) años.

Del total de la carga horaria del plan de estudios, MIL CUATROCIENTAS OCHENTA (1480) están destinadas a la práctica clínica con pacientes en un formato de práctica asistencial supervisada, DOSCIENTAS DIEZ Y SEIS (216) horas corresponden a las actividades teóricas y SETENTA (70) horas están destinadas a prácticas preclínicas complementarias de la formación clínica y a prácticas para el desarrollo del Trabajo Final Integrador (Taller Integrador). La modalidad de las actividades es presencial.

La carrera está organizada en TRES (3) años. Para cursar el 2do. año se requiere tener aprobado el anterior y así sucesivamente. Al finalizar cada año, los cursantes deberán: a) aprobar un examen escrito con una calificación mínima exigida para la aprobación de SEIS (6) puntos, b) aprobar las prácticas clínicas establecidas, las cuales serán evaluadas con listas de cotejo, con una calificación mínima de SIETE (7) puntos.

Luego de aprobar todas las exigencias previstas en cada año de la carrera y dar cumplimiento a las prácticas clínicas mínimas, los cursantes contarán con 6 meses para realizar la entrega del Trabajo Final Integrador, y de requerirlo, podrá prorrogarse dicho plazo por otros 6 meses, previa solicitud y aceptación del codirector de la carrera.

1er. año: Anatomía aplicada y bases biológicas tisulares. Diagnóstico y planificación en. Implantología . Terapéutica Implantológica . Oclusión y PIA . Clínica Implanto Protésica 1 de baja complejidad.

2do. año: Farmacología Aplicada. Biomateriales e Ingeniería de Tejidos. Manejo de Tejidos Periimplantarios. Prótesis de Baja y Mediana Complejidad. Clínica Implanto Protésica 2 de mediana complejidad.

3er. año: Clínica Implanto Protésica 3 de alta complejidad. Prótesis de Alta Complejidad. Taller de trabajo Final. Legal y Auditoría.

Carga horaria

El plan de estudios de la carrera de Especialización en Implantología Oral es estructurado y posee una carga horaria total de MIL SETECIENTOS SESENTA Y SEIS (1766) horas. La totalidad de la carga horaria se cumple bajo la modalidad presencial. La Carrera tiene una duración mínima de TRES (3) años y máxima de CINCO (5) años.

Requisitos de admisión

- Título de odontólogo emitido por universidades autorizadas por el Ministerio de Educación, Cultura, Ciencia y Tecnología de la Nación o título de odontólogo emitido por universidades extranjeras en cuyo caso deberá acreditarse la convalidación o reválida de título de odontólogo según corresponda, o la convalidación provisoria según Resoluciones Conjuntas ME 351/13 y MS 178/13 o las que las reemplacen en el futuro;
- Matrícula habilitante.
- Currículum Vitae actualizado con expresa mención sobre los antecedentes en la especialidad.
- Lectocomprensión de artículos científicos en idioma inglés y manejo de informática (paquete office).

Sistema de admisión

La selección de los postulantes será llevada a cabo por las autoridades del posgrado, mediante la evaluación de los antecedentes, la entrevista personal, la acreditación de lectocomprensión de inglés y el manejo de informática. Del proceso de evaluación surgirá un orden de mérito para cubrir las vacantes.

Condiciones de regularidad

Para que un estudiante sea considerado regular deberá:

- Asistir a no menos del OCHENTA POR CIENTO (80%) de las clases teóricas y prácticas.
- Cumplir con las actividades prácticas asignadas en cada año de la carrera.
- Aprobar las evaluaciones teóricas previstas al finalizar cada año de la carrera.
- Aprobar las prácticas clínicas previstas en cada año de la carrera.
- Dar cumplimiento a los requisitos administrativos especificados en la reglamentación.
- Mantener al día el pago de los aranceles y cuotas.
- No haber incurrido en ninguna falta grave que haya determinado su exclusión del curso según los reglamentos y decisiones de la autoridad.
- Aquellos alumnos que por razones justificadas no hayan podido completar, durante la cursada, los requerimientos académicos en los plazos establecidos, podrán solicitar al Director de la carrera prórroga de hasta DOCE (12) meses para concluir su formación, quien resolverá la aceptación o rechazo, dentro del primer mes de efectuada la solicitud.

Sede operativa

Cátedra de Cirugia y Traumatologia Bucomaxilofacil I y Área de nuevas tecnologías, Facultad de Odontología de la Universidad de Buenos Aires.

Inscripción

Se formalizará en la Dirección de Posgrado de la Facultad de Odontología de la Universidad de Buenos Aires via mail posgrado@odontologia.uba.ar

Arancel

Consultar en la Dirección de Posgrado de la Facultad de Odontología de la Universidad de Buenos Aires via mail posgrado@odontologia.uba.ar

RESCD-2022-1052-E-UBA-DCT#FODON

CARRERA DE ESPECIALIZACIÓN

Odontología Comunitaria y en Gestión de Sistemas y Servicios de Salud Bucal

DURACIÓN 2 AÑOS

CARGA HORARIA 780 HORAS

DIRECTOR
Prof. Dr. Aldo F. Squassi
CO-DIRECTORA
Prof. Dra. Noemí E. Bordoni

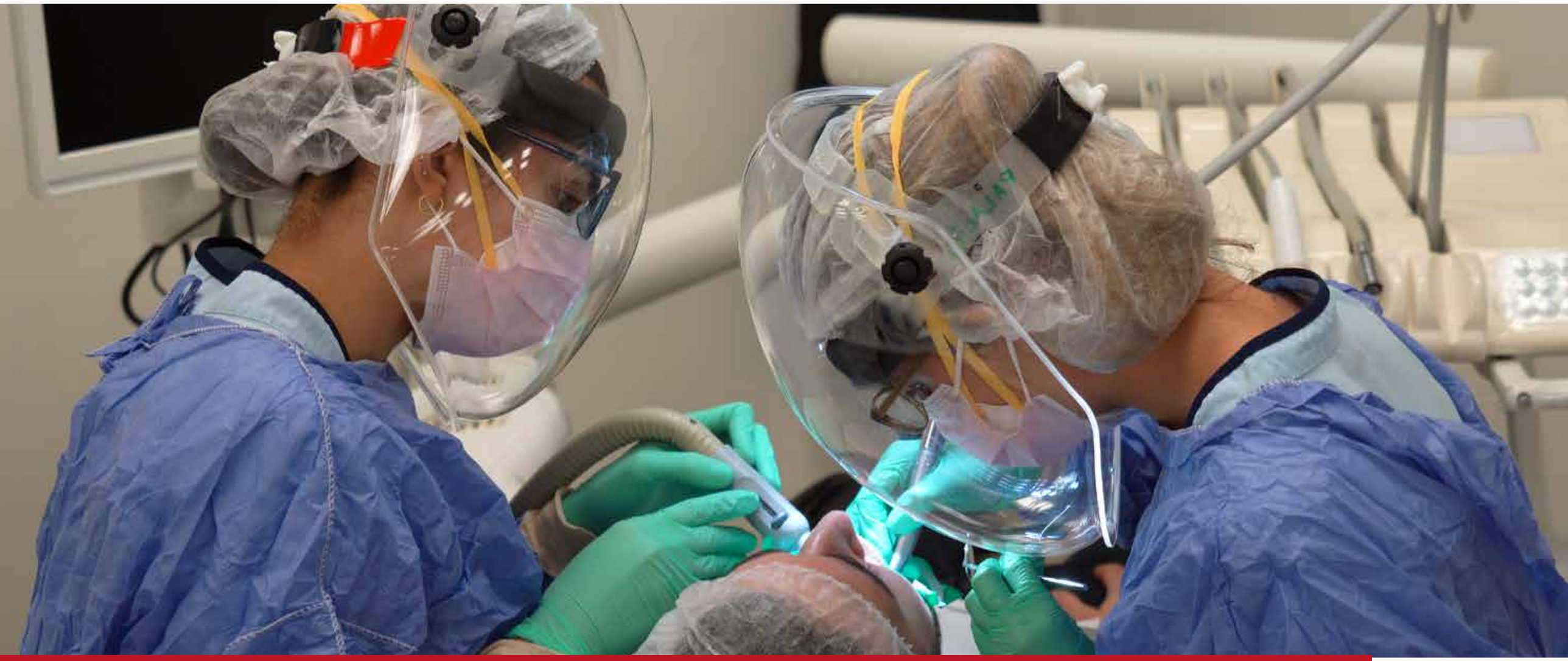

posgrado.odontologia.uba.ar

Odontología Comunitaria y en Gestión de Sistemas y Servicios de Salud Bucal

Objetivo general

- Analizar los factores que condicionan la salud bucal de las poblaciones, incluyendo la incidencia de factores macroeconómicos y específicos en la determinación y distribución de los recursos disponibles para el campo de la salud.
- Comprender el papel del Estado en la estructuración del campo de la salud bucal incluyendo su evolución histórica y su expresión jurídica.
- Emplear estrategias comunicacionales alternativas orientadas a poblaciones en situación de riesgo social.
- Diseñar proyectos de intervención basados en el producto de las investigaciones de campo en el área de la economía, la ciencias sociales y la salud.
- Entender las relaciones de la salud bucal con otras disciplinas como la economía, las ciencias políticas, la antropología, la epidemiología, las ciencias ambientales, y desarrollar soluciones efectivas y sostenibles que contribuyan a mejorarla.
- Definir acciones estratégicas para la gestión del sector salud, específicamente en el área de salud bucodental
- Reconocer la importancia de los conocimientos de esta especialidad en la formación de recursos humanos de grado y posgrado.
- Caracterizar los factores intervinientes en las decisiones terapéuticas y en la investigación científica, en función de principios éticos y de derechos y responsabili-dades de los protagonistas.

La audiencia potencial está constituida por Odontólogos que quieran desarrollar su carrera profesional en el campo de la gestión de sistemas y servicios en salud bucal en organismos internacionales, ONGs, ministerios y secretarias de salud, servicios hospitalarios públicos y del sistema de seguridad social, alianzas público-priva-das y organizaciones de la comunidad.

Carga horaria

La Carrera tiene una carga horaria total de 780 horas.

Plan de estudios

La Carrera se encuentra estructurada en tres ejes: conceptual, instrumental y operacional.

EJE CONCEPTUAL

Módulo 01: Salud Bucal y Odontología Social.
Módulo 02: Gobernanza y Políticas Públicas.
Módulo 03: Gestión Pública y Desarrollo Social.
Módulo 04: Determinantes de salud.

EJE INSTRUMENTAL

Módulo 05: Métodos de investigación y pruebas en salud. Enfoques cuanti y cualitativos.
Módulo 06: Estadística e Informática para la inteligencia sanitaria en salud bucal.
Módulo 07: Epidemiología Clínica y Social y la transición en salud.
Módulo 08: Planificación estratégica.
Módulo 09: Modelos de financiamiento en salud
Módulo 10: Evaluación de tecnologías sanitarias y económicas.

EJE OPERACIONAL

Módulo 11: Formulación de programas y proyectos focalizados en el componente bucal de la salud en escenarios reales.
Módulo 12: Modelos de atención en Salud y Atención Primaria de Salud renovada.
Módulo 13: Atención Integrada de las enfermedades bucales prevalentes en la infancia. Programas materno-infantiles. Programas escolares. Programas destinados a grupos vulnerables.
Módulo 14: Odontología Hospitalaria y pacientes con riesgo médico. Bioseguridad.
Módulo 15: Odontología Comunitaria en instituciones públicas y privadas
Módulo 16: Formación de recursos humanos en salud bucal para el desarrollo.

Requisitos de admisión

El aspirante deberá:

- Ser graduado de esta Universidad con título de Odontólogo.
- Ser graduado de otra Universidad Pública o Privada de la República Argentina con título de Odontólogo.
- Ser graduado de Universidades Extranjeras con título de Odontólogo o equivalente, que hayan completado, al menos, un plan de estudios de dos mil seiscientas (2.600) horas.
- Presentar Curriculum Vitae.
- Tener conocimientos de idioma inglés (imprescindible lectura).

Sistema de admisión

La selección de aspirantes a la Carrera será realizada por la Comisión de Selección, y se tendrá en cuenta:

- El Curriculum Vitae presentado.
- La acreditación de certificados relativos al idioma inglés.
- La entrevista personal que llevarán a cabo las autoridades de la Carrera.

Condiciones de regularidad

- Cumplir con el 80% de asistencia a todas las actividades programadas.
- Participar y aprobar todos los trabajos de campo y documentales solicitados.
- Aprobar los exámenes y/o trabajos finales correspondientes a cada módulo de la Carrera.
- Haber cumplido con todos estos requisitos en un período mínimo de dos (2) años y un máximo de cuatro (4) años desde su admisión.
- Haber cumplimentado el pago del arancel correspondiente.

Número de profesionales a admitir

Mínimo 8 (ocho) - Máximo 20 (veinte)

Sede operativa

Cátedra de Odontología Preventiva y Comunitaria, Facultad de Odontología de la Universidad de Buenos Aires

Inscripción

Se formalizará en la Dirección de Posgrado de la Facultad de Odontología de la Universidad de Buenos Aires via mail posgrado@odontologia.uba.ar

Arancel

Consultar en la Dirección de Posgrado de la Facultad de Odontología de la Universidad de Buenos Aires via mail posgrado@odontologia.uba.ar

Aprobada por Resolución (CS) Nº 4027/15

Acreditación de CONEAU en trámite

CARRERA DE ESPECIALIZACIÓN

Odontología General

DURACIÓN
2 AÑOS

CARGA HORARIA
3440 HORAS

DIRECTOR
Prof. Dr. Julián C. Malespina
SUBDIRECTOR
Prof. Dr. José L. Zavala
SUBDIRECTORA
Prof. Dra. María Fernanda Bello

posgrado.odontologia.uba.ar

Odontología General

Objetivo general

La Odontología es una profesión que requiere de constante formación y práctica para ajustar, precisar y obtener mayor experticia y pericia para el diagnóstico y tratamiento de las diversas patologías odontológicas. La formación de grado permite a los graduados Odontólogos desempeñarse en el campo de la Odontología General, pero con ciertas limitaciones que dependen del nivel de destreza adquirido a partir de la cantidad de prácticas desarrolladas que, generalmente, no exceden a la baja y mediana complejidad.

La Carrera de Especialización en Odontología General les brindará un escenario de desempeño en el que conviven la baja, mediana y alta complejidad, con un alto caudal de pacientes que requieren de extensos tratamientos y, en algunos casos, muy complejos.

La diversidad de la casuística que abordarán intensificará su formación y les brindará la oportunidad de realizar prácticas supervisadas por docentes especializados, en las que deberán combinar tratamientos de las distintas especialidades odontológicas. A su vez, la intensa carga horaria clínica con pacientes les permitirá sistematizar e integrar diversidad de experiencias y de prácticas odontológicas abordadas con una visión plenamente científica.

Plan de estudios

La Carrera de Especialización en Odontología General presenta un plan de estudios estructurado. Los cursantes cuentan con dos años mínimo y tres años como máximo para cumplir con los requisitos de graduación de la Carrera.

Durante este lapso de tiempo se desarrollán contenidos actualizados pertenecientes a las distintas especialidades que componen la Odontología Integral (Diagnóstico por Imágenes, Semiología, Bioseguridad, Materiales Dentales, Oclusión, Farmacología, Estomatología, Endodoncia, Operatoria, Prótesis, Periodoncia, Cirugía, Metodología de la Investigación, Estadística, entre otras). Durante el cursado de la Carrera los alumnos participarán de distintos tipos de actividades que se detallan a continuación: Actividades teóricas: clases tipo exposición-discusión, presenciales y en entornos virtuales. Actividades de integración teórico prácticas: Ateneos bibliográficos, ateneos clínicos, preparación y presentación de trabajos científicos para ser expuestos en Congresos y Jornadas Científicas,

actividades preclínicas y prácticas sobre simuladores. El objetivo de este tipo de actividades es integrar los conocimientos teóricos con las prácticas profesionales. Actividades clínicas-asistenciales: realizadas sobre la atención de pacientes de manera supervisada, garantizando la adquisición de las habilidades y destrezas en todos los procedimientos diagnósticos, terapéuticos, preventivos o de rehabilitación inherentes a la Carrera. De las actividades clínicas asistenciales 560 horas se destinarán a prácticas clínicas de guardia en Odontología General en el Servicio de Guardias y Urgencias Odontológicas de la FOUBA.

Carga horaria

La Carrera de Especialización en Odontología General tiene prevista una carga horaria total de 3.440 horas, distribuidas en dos años académicos de 1.720 horas cada uno.
Actividad Teórica 352 hs. Actividad Práctica 3.088 hs.

Requisitos de admisión

Podrán inscribirse a la Carrera aquellos aspirantes que posean:

- Título de Odontólogo emitido por universidades autorizadas por el Ministerio de Educación, Cultura, Ciencia y Tecnología de la Nación o título de Odontólogo emitido por universidades extranjeras en cuyo caso deberá acreditarse la convalidación o reválida de título del mismo según corresponda, o la convalidación provisoria según Resoluciones Conjuntas ME 351/13 y MS 178/13 o las que las remplacen en el futuro
- Matrícula habilitante
- Certificación de ingreso a la Residencia Universitaria en Salud Bucal.

Condiciones de regularidad

- Cumplir con el 80% de asistencia a todas las actividades programadas en la Carrera.
- Aprobar las exigencias e instancias de evaluación clínica establecidas para cada año de la Carrera.
- Aprobar los exámenes y/o trabajos finales correspondientes a cada Seminario, Curso y/o año cursado.
- Aprobar el examen teórico final de la Carrera.
- Aprobar el TFI.
- Mantener la condición de regularidad en el Programa de Residencia.
- No adeudar matrículas y aranceles

Número de profesionales a admitir

Mínimo 10 (diez) - Máximo 20 (veinte)

Sede operativa

Residencia Universitaria en Salud Bucal, Facultad de Odontología de la Universidad de Buenos Aires.

Inscripción

Se formalizará en la Dirección de Posgrado de la Facultad de Odontología de la Universidad de Buenos Aires via mail posgrado@odontologia.uba.ar

Arancel

Consultar en la Dirección de Posgrado de la Facultad de Odontología de la Universidad de Buenos Aires via mail posgrado@odontologia.uba.ar

Aprobada por Resolución RESCD-2020-172-E-UBA-DCT_FODON

Acreditación de CONEAU en trámite

CARRERA DE ESPECIALIZACIÓN

Odontología Integral para Personas con Riesgo Médico y Discapacidad

DURACIÓN
2 AÑOS

CARGA HORARIA
1200 HORAS

DIRECTORA
Prof. Dra. Liliana N. Nicolosi
SUBDIRECTORA
Prof. Dra. Teresita B. Ferrary

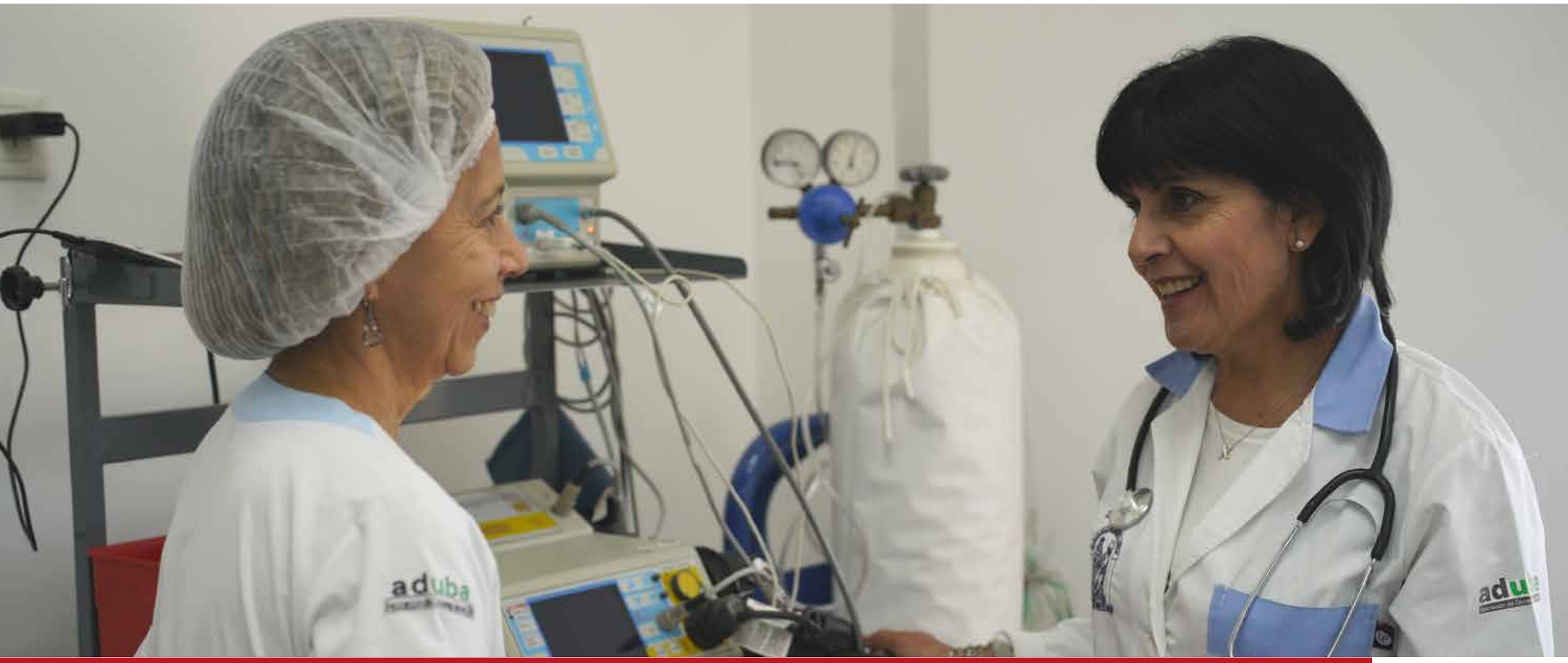

posgrado.odontologia.uba.ar

CARRERA DE ESPECIALIZACIÓN

Odontología Integral para Personas con Riesgo Médico y Discapacidad

Objetivo general

- Formar profesionales con capacitación en la atención odontológica integral de pacientes con Riesgo Médico y Discapacidad, que permita el abordaje de una población de pacientes especiales con patologías complejas que representan un desafío en el cuidado de la salud bucal.
- Promover el trabajo interdisciplinario para la resolución de las distintas patologías.
- Programar y ejecutar planes individuales y comunitarios para la prevención, diagnóstico y tratamiento de la patología bucal de pacientes con Riesgo Médico y Discapacidad.
- Proveer herramientas que permitan el juicio crítico en la aplicación de estrategias terapéuticas basadas en la evidencia científica, las buenas prácticas odontológicas, con consideración de los aspectos humanísticos y éticos del proceso salud-enfermedad.
- Desarrollar y fortalecer la formación en investigación clínica en pacientes con Riesgo Médico y Discapacidad.

Plan de estudios

1er. Año (575 hs.)

Epistemología y Bioética en Ciencias de la Salud. Taller búsquedas de información bibliográfica. Metodología de la Investigación Científica. Farmacología I. Bioseguridad. Diagnóstico por Imágenes. Medicina Interna en la práctica odontológica I. Atención odontológica integral de pacientes con riesgo médico y discapacidad I. Discapacidad I. Manejo de pacientes bajo sedación. Manejo de urgencias médicas de pacientes con discapacidad y riesgo médico.

2do. Año (625 hs.)

Es requisitos para cursar segundo año tener aprobadas todas las asignaturas del primer año.

Manejo de pacientes bajo anestesia general. Discapacidad II. Enfermedades del sistema estomatognático de pacientes con discapacidad y riesgo médico. Manejo y resolución de urgencias odontológicas de pacientes con riesgo médico y discapacidad. Abordaje odontológico de pacientes hospitalizados. Medicina Interna en la práctica odontológica II. Farmacología II. Atención odontológica integral de pacientes con riesgo médico y discapacidad II. Ateneo clínico bibliográfico. Taller de Trabajo Final Integrador.

CARRERA DE ESPECIALIZACIÓN

Odontología Integral para Personas con Riesgo Médico y Discapacidad

Requisitos de admisión

- Poseer Título de Odontólogo expedido por Universidad Nacional, Privada reconocida o Extranjera.
- Presentar Curriculum Vitae.

Sistema de admisión

Una vez entregada la documentación solicitada, el cuerpo directivo de la Carrera realizará una entrevista personal con cada aspirante. Se considerarán los antecedentes de los aspirantes y sus desempeños en la entrevista y luego se establecerá un orden de prelación de los postulantes que acrediten méritos suficientes.

Condiciones de regularidad

- Cumplir con el 80% de asistencia a todas las actividades programadas.
- Aprobar los exámenes y/o trabajos finales correspondientes.
- Haber aprobado el TFI.
- Haber cumplido con todos estos requisitos en un período mínimo de dos (2) años, durante los cuales los profesionales efectuarán tres (3) tipos de rotaciones hospitalarias obligatorias.
- Con un máximo de cuatro (4) años desde su admisión.
- Haber cumplimentado el pago del arancel correspondiente.

Número de profesionales a admitir

Mínimo 15 (quince) - Máximo 20 (veinte)

Sede operativa

Cátedra de Medicina Interna, Facultad de Odontología de la Universidad de Buenos Aires

Sedes de rotación

Hospital Español (Riesgo médico), Hospital Tobar García (Salud mental), Instituto de Rehabilitación Psicofísica (Salud neuromotora).

Inscripción

Se formalizará en la Dirección de Posgrado de la Facultad de Odontología de la Universidad de Buenos Aires via mail posgrado@odontologia.uba.ar

Arancel

Consultar en la Dirección de Posgrado de la Facultad de Odontología de la Universidad de Buenos Aires via mail posgrado@odontologia.uba.ar

Aprobada por Resolución (CS) Nº 6684/17

Acreditada por CONEAU Resolución N° 491/18

CARRERA DE ESPECIALIZACIÓN

Odontología Legal

DURACIÓN
4 MÓDULOS

CARGA HORARIA
552 HORAS

DIRECTOR
Prof. Dr. Alan D. Briem Stamm
SUBDIRECTORAS
Prof. Dra. Marta Fernández Iriarte
Prof. Dra. Alicia S. Irazabal

posgrado.odontologia.uba.ar

CARRERA DE ESPECIALIZACIÓN

Odontología Legal

Objetivo general

- Formar recursos humanos científicos y técnicos en el campo de la Odontología Legal a nivel Nacional a través de la capacitación interdisciplinaria, metodología operativa y práctica judicial con alto contenido ético, social y epistemológico, con conocimiento de una operativa y práctica particular.
- Ampliar los conocimientos sobre morfología, materiales dentales, toxicología, diagnóstico por imágenes, tanatología, y fundamentos básicos de diferentes cuestiones legales, vinculados con el ejercicio de la práctica profesional.
- Capacitar Odontólogos en un marco legal-jurídico para la práctica profesional, con pleno conocimiento de la legislación vigente.
- Reconocer métodos y técnicas de la Administración Sanitaria, mediante conocimientos y aplicaciones de la Ciencias Forenses, para auxiliar a la Justicia.
- Formar un equipo de asesoramiento y de consulta para garantizar y proteger los riesgos por la prestación de Servicios de Salud Bucal.
- Generar conciencia acerca de las consecuencias legales que producen los cambios y transformaciones sociales entre usuarios, prestatarios y prestadores en Servicios de Salud Odontológica.
- Desarrollar el aprendizaje y la práctica de la mediación a modo de ejercer justicia para la prevención y la solución de los conflictos de Salud Odontológica.
- Establecer relaciones científicas interdisciplinarias Nacionales e Internacionales a través de talleres, cursos, seminarios y congresos con actividades tendientes al estudio, capacitación del Derecho a la protección de la Salud Bucal de los usuarios y derechos de los odontólogos.
- Profundizar aspectos éticos y jurídicos del ejercicio de la profesión.

Plan de estudios

Módulo 1: Odontología Legal
Módulo 2: Ejercicio Profesional
Módulo 3: Criminalística
Módulo 4: Forense

Requisitos de admisión

- Ser graduado de la Universidad de Buenos Aires o de otras Universidades Argentinas con título de Odontólogo.
- Ser graduado de Universidades
- Extranjeras con títulos de Odontólogo o equivalente que hayan completado, al menos, un plan de estudios de dos mil seiscientas (2.600) horas o hasta una formación equivalente a Máster de nivel I.

formación equivalente a Máster de nivel I.

- Mínimo de 5 (cinco) años de ejercicio en la profesión acreditados; antecedentes que lo relacionen con la función en Odontología Legal.
- Presentar matrícula profesional.
- Los alumnos extranjeros deberán tener reválida por Universidad Nacional.

Sistema de admisión

- Evaluación de conocimientos de acuerdo con criterios y destrezas que establezca el Director de la Carrera a través de: Valoración de antecedentes por Curriculum Vitae.
- Copia legalizada y debidamente certificada del título de Odontólogo.
- Avales científicos y/o institucionales.
- Entrevista personal.

Condiciones de regularidad

- Asistencia mínima del 80% en las horas de cada módulo.
- Aprobación de los diferentes trabajos prácticos con puntaje de 6, como mínimo.
- Aprobación del 100 % de teóricos y prácticos.
- Aprobación de monografías o proyectos de investigación explorativa, con presentación a la finalización de cada módulo.
- El plazo máximo para la realización de la Carrera de Especialización de Odontología Legal desde la admisión hasta la aprobación el Trabajo Final Integrador será de 3 (tres) años.
- Haber cumplimentado el pago del arancel correspondiente

Número de profesionales a admitir

Mínimo 5 (cinco) - Máximo 20 (veinte)

Sede operativa

Cátedra de Odontología Legal de la Facultad de Odontología de la Universidad de Buenos Aires.

Inscripción

Se formalizará en la Dirección de Posgrado de la Facultad de Odontología de la Universidad de Buenos Aires via mail posgrado@odontologia.uba.ar

Arancel

Consultar en la Dirección de Posgrado de la Facultad de Odontología de la Universidad de Buenos Aires via mail posgrado@odontologia.uba.ar

Aprobada por Resolución (CD) Nº 538/14 - (CS) 3556/15
Acreditada por CONEAU Resolución N° 478/18

CARRERA DE ESPECIALIZACIÓN

Odontopediatría

DURACIÓN
2 AÑOS

CARGA HORARIA
1545 HORAS

DIRECTORA
Prof. Dra. Ana María Biondi
CO-DIRECTORA
Prof. Dra. Silvina G. Cortese

posgrado.odontologia.uba.ar

CARRERA DE ESPECIALIZACIÓN

Odontopediatría

Objetivo general

- Formar profesionales altamente calificados en la especialidad de Odontopediatría, teniendo como marco de referencia la consideración del paciente infantil como un ser único, valioso y diferente y, debido a ello, requerir de competencias que permitan dar solución a problemas complejos de salud bucal y contribuir a la creación de nuevos procedimientos y tecnologías.
- Programar, fundamentar, ejecutar y evaluar planes individuales y para la resolución de problemas de salud bucal en bebés, niños y adolescentes con diferentes niveles de riesgo biológico y psicosocial, con énfasis en las características materiales, sociales y culturales de en nuestra región, con una visión integral fundamentada en principios científicos y éticos.
- Desarrollar una conducta crítica basada en la evidencia que permita revisar las técnicas de diagnóstico y tratamiento integrales en Odontopediatría.

Perfil del egresado

El graduado será capaz de:

- Abordar la atención del paciente pediátrico teniendo en cuenta su comportamiento y características peculiares.
- Identificar la condición sistémica del paciente pediátrico.
- Diagnosticar, prevenir y tratar los problemas específicos de baja y alta complejidad en pacientes pediátricos.
- Analizar la literatura científica para la toma de decisiones clínicas
- Promover acciones para el fomento de la salud individual y como un concepto de bienestar que trascienda la ausencia de enfermedad
- Tomar decisiones y resolver problemas de salud bucal en bebes, niños y adolescentes con criterio integral y preventivo.
- Desempeñarse en ámbitos de diferente complejidad, integrando equipos interdisciplinarios.

Plan de estudios

Estructurado con una duración mínima de la carrera de VEINTE Y CUATRO meses (24) y la duración máxima es de TREINTA Y SEIS (36).

Se extiende de abril a noviembre, de 08:00 a 13:00 horas. Se adopta la modalidad presencial y se exige a los cursantes el cumplimiento del 80% de presentismo a las actividades teóricas y prácticas.

Odontopediatría

Los cursantes inician el 1er. año de la carrera con una introducción al campo de la odontopediatría. Posteriormente se incorporan a la actividad clínica con pacientes. La aprobación de las exigencias establecidas para el 1er. año se constituye en prerrequisito para incorporarse al 2do.

En el 2do. año de la carrera continúan con la atención clínica integral de niños de mayor complejidad y clínica del bebé. Luego de abordar los contenidos teóricos respecto de la atención integral de los adolescentes, los cursantes desarrollan sus prácticas clínicas con pacientes de este grupo etario.

Carga horaria

Tiene una carga horaria total de MIL QUINIENTAS CUARENTA Y CINCO HORAS (1545) horas. Del total de la carga horaria, DOSCIENTAS VEINTINUEVE (229) corresponden a las actividades teóricas y MIL DOSCIENTOS OCHENTA (1280) están destinadas a las prácticas clínicas con pacientes. El resto de la carga horaria, TREINTA Y SEIS (36) horas, está dedicada a talleres de discusión sobre diferentes aspectos de la atención clínica y a la orientación para el desarrollo del trabajo final.

Número de profesionales a admitir

Mínimo 6 (seis) - Máximo 16 (dieciséis)

Requisitos de admisión

- Título de Odontólogo emitido por universidades autorizadas por el Ministerio de Educación, Cultura, Ciencia y Tecnología de la Nación o título de odontólogo emitido por universidades extranjeras en cuyo caso deberá acreditarse la convalidación o reválida de título de odontólogo según corresponda, o la convalidación provisoria según Resoluciones Conjuntas ME 351/13 y MS 178/13 o las que las reemplacen en el futuro.
- Matrícula habilitante
- Presentar antecedentes personales y profesionales
- Contar con conocimientos de idioma inglés para lectura y comprensión de trabajos científicos.

Condiciones de regularidad

- Para que un estudiante sea considerado regular deberá:
- Cumplimentar el 80% de asistencia a las actividades teóricas y clínicas previstas en cada año de la carrera.
- Aprobar las exigencias establecidas en cada espacio curricular de la carrera.
- Aprobar la presentación clínica prevista

en cada año de la carrera.

- Dar cumplimiento a los requisitos administrativos especificados en la reglamentación manteniendo al día el pago de los aranceles y cuotas
- No haber incurrido en ninguna falta grave que haya determinado su exclusión del curso según los reglamentos y decisiones de la autoridad.

en cada año de la carrera.

- Dar cumplimiento a los requisitos administrativos especificados en la reglamentación manteniendo al día el pago de los aranceles y cuotas
- No haber incurrido en ninguna falta grave que haya determinado su exclusión del curso según los reglamentos y decisiones de la autoridad.

Sede operativa

Cátedra de Odontología Integral Niños, Facultad de Odontología de la Universidad de Buenos Aires.

Inscripción

Se formalizará en la Dirección de Posgrado de la Facultad de Odontología de la Universidad de Buenos Aires via mail posgrado@odontologia.uba.ar

Arancel

Consultar en la Dirección de Posgrado de la Facultad de Odontología de la Universidad de Buenos Aires via mail posgrado@odontologia.uba.ar

Aprobada por Resolución (CS) Nº 7011/13

Acreditada por CONEAU Resolución Nº 697/14

CARRERA DE ESPECIALIZACIÓN

Operatoria y Estética Dental

DURACIÓN
2 AÑOS

CARGA HORARIA
1024 HORAS

DIRECTOR
Prof. Dr. Norberto P. Lombardo
COORDINADORA
Prof. Dra. Myriam Boldrini

posgrado.odontologia.uba.ar

CARRERA DE ESPECIALIZACIÓN

Operatoria y Estética Dental

Objetivo general

Formar profesionales con un adecuado conocimiento, habilidades, actitudes y competencias, para servir y satisfacer las demandas odontológicas y estéticas de la sociedad, tanto en su faceta de prevención, como de diagnóstico y tratamiento de manera eficaz, segura y ética.

Plan de estudios

1er. AÑO
Módulo I: Fundamentos de ciencias básicas aplicadas.
Módulo II: Diagnóstico Cariológico y Periodontal.
Módulo III: Fundamentos de materiales dentales.
Módulo IV: Parámetros estéticos.
Módulo V: Restauraciones de inserción plástica del sector anterior.
Módulo VI: Protección dentino pulpar.
Módulo VII: Restauraciones de inserción plástica en el sector posterior.
Módulo VIII: Blanqueamiento dentario.
Módulo IX: Manejo de los tejidos periodontales.
Módulo X: Reconstrucción del diente endodónticamente tratado.

2do. AÑO
Módulo XI: Restauraciones de inserción rígida parciales posteriores
Módulo XII: Restauraciones de inserción rígida parciales anteriores
Módulo XIII: Restauraciones rígidas periféricas totales.
Módulo XIV: Diagnóstico y plan de tratamiento por medio de implantes oseointegrados
Módulo XV: Fotografía dental
Módulos XVI a Módulos XXV: Práctica clínica; Atención de pacientes
Módulos II a XIX: Tutorías: Lectura, análisis y síntesis de temas tratados.
Módulo XXV: Entrega de portfolio y discusión con defensa de los casos clínicos.
Presentación de Trabajo Final Integrador

Carga horaria

La Carrera de Especialización tiene prevista una carga horaria de 1024 horas las que deberán cursarse en un mínimo de dos años y un máximo de tres.

Requisitos de Admisión

- Poseer título de Odontólogo expedido por una Universidad Nacional, Privada reconocida o título equivalente expedido por una Universidad Extranjera reconocida.
- Presentar Currículum Vitae.
- Idioma Inglés: conocimientos básicos.
- Para la selección de los aspirantes se tendrá en cuenta el Curriculum

presentado y de ser necesario, el resultado de la entrevista efectuada por el Director y Coordinadora General.

Condiciones de regularidad

- Cumplimentar con el ochenta (80%) por ciento de asis-tencia a todas las actividades previstas y aprobar las evaluaciones teóricas, prácticas y teórico-prácticas.
- Aprobar una Evaluación Final.
- Presentar Trabajo Final Integrador.
- Haber cumplimentado el pago del arancel correspondiente.

Número de profesionales a admitir

Mínimo 10 (diez) - Máximo 25 (veinticinco).

Sede operativa

Cátedra de Técnica de Operatoria Dental y Clínica de Posgrado de la Facultad de Odontología de la Universidad de Buenos Aires.

Inscripción

Se formalizará en la Dirección de Posgrado de la Facultad de Odontología de la Universidad de Buenos Aires via mail posgrado@odontologia.uba.ar

Arancel

Consultar en la Dirección de Posgrado de la Facultad de Odontología de la Universidad de Buenos Aires via mail posgrado@odontologia.uba.ar

Aprobada por Resolución (CS) Nº 4917/12 y su modificatoria Resolución (CS) N° 2776/15

Acreditada por CONEAU Resolución Nº 464/17

CARRERA DE ESPECIALIZACIÓN

Ortodoncia y Ortopedia Maxilar

DURACIÓN
3 AÑOS

CARGA HORARIA
3276 HORAS

DIRECTOR
Prof. Dr. Mahmood Ahmadi
SUBDIRECTORAS
Prof. Dra. Janick E. Cavalieri
Prof. Dra. Alejandra Folco

FULL TIME: 3 semanas por mes durante 3 años

posgrado.odontologia.uba.ar

CARRERA DE ESPECIALIZACIÓN

Ortodoncia y Ortopedia Maxilar

DURACIÓN
3 AÑOS Y 3 MESES

CARGA HORARIA
3276 HORAS

DIRECTOR
Prof. Dr. Mahmood Ahmadi
SUBDIRECTORAS
Prof. Dra. Alejandra Folco
Prof. Dra. Janick E. Cavalieri

INTENSIVA I: 1 semana por mes durante 3 años y 3 meses

posgrado.odontologia.uba.ar

CARRERA DE ESPECIALIZACIÓN

Ortodoncia y Ortopedia Maxilar

DURACIÓN
3 AÑOS Y 3 MESES

CARGA HORARIA
3276 HORAS

DIRECTORA
Prof. Dra. María Laura Irurzun

INTENSIVA II: 1 semana por mes durante 3 años y 3 meses

posgrado.odontologia.uba.ar

CARRERA DE ESPECIALIZACIÓN

Ortodoncia y Ortopedia Maxilar

DURACIÓN
3 AÑOS Y 3 MESES

CARGA HORARIA
3276 HORAS

DIRECTOR
Prof. Dr. Juan Carlos Cometti

INTENSIVA III: 1 semana por mes durante 3 años y 3 meses

posgrado.odontologia.uba.ar

CARRERA DE ESPECIALIZACIÓN

Ortodoncia y Ortopedia Maxilar

DURACIÓN
3 AÑOS Y 3 MESES

CARGA HORARIA
3276 HORAS

DIRECTOR
Prof. Dr. Mahmood Ahmadi
SUBDIRECTORA
Prof. Dra. Alicia I. Bottiroli

INTENSIVA IV: 1 semana por mes durante 3 años y 3 meses

posgrado.odontologia.uba.ar

CARRERA DE ESPECIALIZACIÓN

Ortodoncia y Ortopedia Maxilar

Objetivo general

Los objetivos principales de la carrera consisten en formar especialistas que sean capaces de:

- Reconocer las funciones del sistema estomatognático para realizar diagnóstico, pronóstico, planificación y tratamiento en ortodoncia y ortopedia.
- Adquirir conocimientos sobre los factores etiológicos de las anomalías dento-maxilo-faciales.
- Detectar desviaciones en el crecimiento y desarrollo dentomaxilofacial, para realizar tratamientos preventivos.
- Diagnosticar anomalías dentarias, oclusales, faciales y funcionales para realizar tratamientos específicos.
- Elaborar un diagnóstico integral en base a estudios clínicos, de imágenes y de laboratorio, para abordar el plan de tratamiento y terapéutica adecuada.
- Planificar y desarrollar el tratamiento, conociendo las posibilidades y limitaciones del mismo.
- Utilizar los principios básicos de biomecánica, para la aplicación de las técnicas.
- Adquirir habilidades y destrezas técnicas para realizar los distintos tratamientos.
- Reconocer y valorar las modificaciones morfo funcionales, producidas por las diferentes técnicas utilizadas.
- Evaluar la estabilidad de los tratamientos realizados, en base al pronóstico correspondiente.
- Controlar y realizar el seguimiento del paciente asumiendo una conciencia preventiva y social.

Plan de estudios

Ciclo Preclínico: Diagnóstico por Imágenes; Diagnóstico clínico; Prevención en ortodoncia; Bioseguridad; Oclusión I;Biomecánica I; Fundamentos anatómicos para la ortodoncia; Crecimiento y desarrollo; Histología y biología del hueso y diente aplicadas a la ortodoncia; Materiales dentales; Taller de inglés; Búsqueda bibliográfica; Herramientas informáticas.

Ciclo Clínico: Abordaje interdisciplinario en ortodoncia I; Ortodoncia correctiva I; Laboratorio I; Oclusión II; Biomecánica II; Práctica clínica I; Ateneo clínico I; Taller de fotografía; Metodología de la investigación; Abordaje interdisciplinario en ortodoncia II; Laboratorio II; Biomecánica III; Bioestadística; Seminario bibliográfico; Ortodoncia co-rrectiva II; Práctica clínica II; Ateneo clínico II; Aspectos ético legales; Ortodoncia correctiva III; Práctica clínica III; Ateneo clínico III; Taller de elaboración de trabajo monográfico final.

Carga horaria

Modalidad 1 full time: 3 semanas por mes durante 3 años y tres meses cumpliendo con una carga horaria total de 3276 horas.

Modalidad 2 intensiva I: 1 semana por mes durante 3 años y tres meses. Se adicionarán semanas extras a determinar, cumpliendo con una carga horaria total de 3276 hs.

Modalidad 3 intensiva II: 1 semana por mes durante 3 años y tres meses. Se adicionarán semanas extras a determinar, cumpliendo con una carga horaria total de 3276 hs.

Modalidad 3 intensiva III: 1 semana por mes durante 3 años y tres meses. Se adicionarán semanas extras a determinar, cumpliendo con una carga horaria total de 3276 hs.

Modalidad 3 intensiva IV: 1 semana por mes durante 3 años y tres meses. Se adicionarán semanas extras a determinar, cumpliendo con una carga horaria total de 3276 hs.

Requisitos de admisión

- Poseer título de Odontólogo expedido por una Universidad Nacional, Privada reconocida o título equivalente expedido por una Universidad Extranjera reconocida.
- Poseer conocimientos de inglés técnico.
- Presentar carta de recomendación de un profesional de la especialidad o de reconocida trayectoria.
- Presentar Currículum Vitae.
- Entrevista personal con el Director de la Carrera o un miembro del Comité Asesor o conjuntamente.

Condiciones de regularidad

- Cumplimentar con el 80% de asistencia a todas las ac-tividades previstas y aprobar todas las evaluaciones teóricas, teórico-prácticas y prácticas.
- Aprobar una Evaluación Final Integradora.
- Presentación escrita y oral de una monografía.
- Cursar la carrera en un mínimo de tres (3) y un máximo de cinco (5) años.
- Haber cumplimentado el pago del arancel correspondiente.

Número de profesionales a admitir

Mínimo 5 (cinco) - Máximo 20 (veinte) por modalidad

Inscripción

Se formalizará en la Dirección de Posgrado de la Facultad de Odontología de la Universidad de Buenos Aires via mail posgrado@odontologia.uba.ar

Arancel

Consultar en la Dirección de Posgrado de la Facultad de Odontología de la Universidad de Buenos Aires via mail posgrado@odontologia.uba.ar

Aprobada por Resolución (CS) Nº 4970/93 y su modificatoria (CS) Nº 3401/11

Aprobada por CONEAU Resolucion Nº 260/14

CARRERA DE ESPECIALIZACIÓN

Periodoncia

DURACIÓN
2 AÑOS

CARGA HORARIA
1550 HORAS

DIRECTOR
Prof. Dr. Facundo Caride
CO-DIRECTOR
Prof. Dr. Hernán Bonta

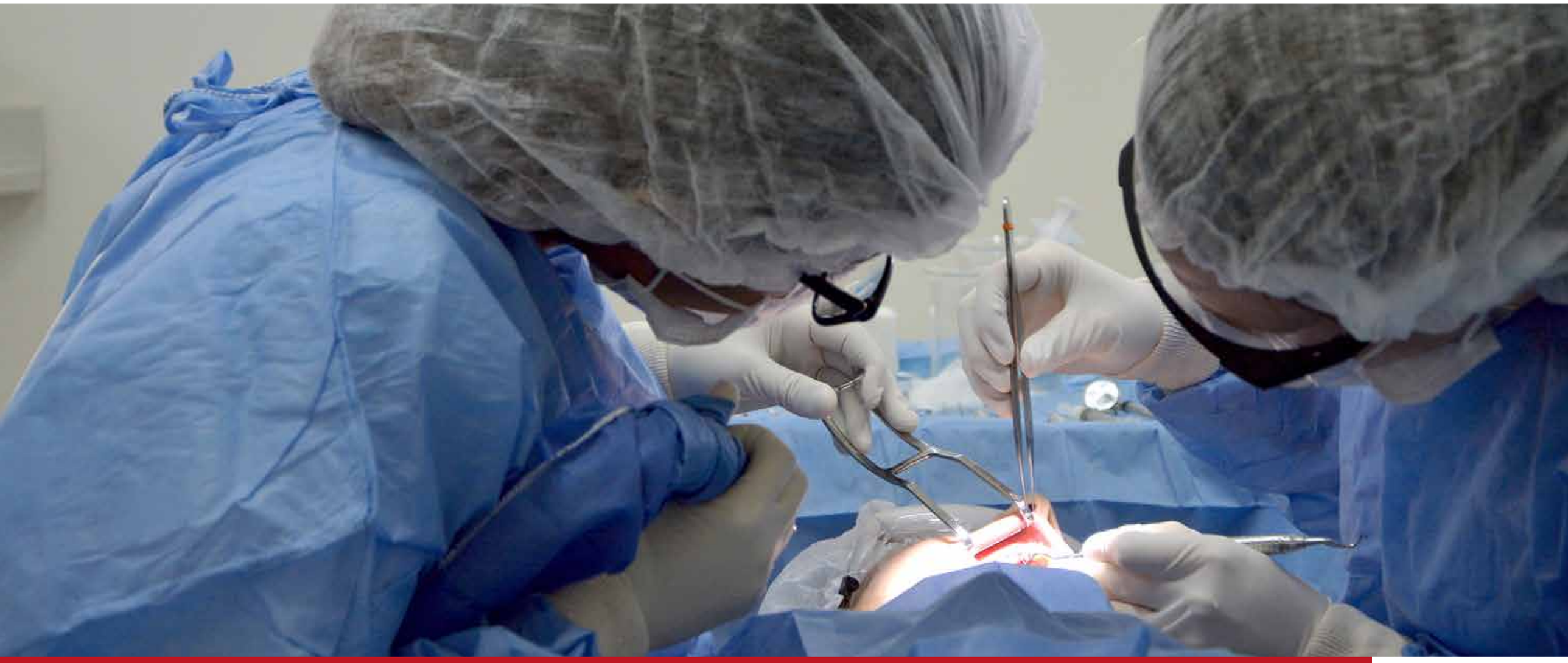

posgrado.odontologia.uba.ar

Objetivo general

Formar profesionales odontólogos especialistas en el campo disciplinar de la Periodoncia con sólidos conocimientos, habilidades, destrezas y conductas bioéticas que le permitan realizar el tratamiento integral en el área de la Periodoncia y otras áreas relacionadas.

Objetivos del área de la formación científica

- Profundizar sobre los conocimientos de la especialidad a través de fuentes primarias.
- Integrar los conocimientos teóricos para su aplicación clínica odontológica.
- Relacionar los conocimientos de la especialidad con los de otras disciplinas médico-odontológicas.

Objetivos del área del desempeño clínico

- Realizar sistemáticamente una correcta evaluación global del paciente, desde el aspecto médico, odontológico en general, y periodontal en particular.
- Realizar sistemáticamente un adecuado registro en la historia clínica de la condición del paciente, desde el aspecto médico, odontológico en general, y periodontal en particular.
- Realizar el diagnóstico odontológico en general, y periodontal en particular utilizando métodos clínico-radiográficos, y/o de laboratorio.
- Elaborar un plan de tratamiento odontológico en general, y periodontal en particular.
- Realizar las maniobras y/o técnicas terapéuticas complementarias y etiotrópicas correspondientes al área de la Periodoncia.
- Realizar el reemplazo de piezas dentales perdidas y de sus estructuras de soporte.
- Formular un pronóstico odontológico en general, y uno periodontal en particular, tanto a corto como a largo plazo.
- Efectuar el seguimiento y la evaluación de los resultados de los tratamientos aplicados, así como la implementación de medidas terapéuticas adicionales adecuadas al mantenimiento de la salud, y a la prevención de enfermedades.
- Utilizar recursos tecnológicos complementarios a la periodoncia como la microscopía óptica y de campo oscuro, microscopía electrónica de barrido y de transmisión, así como otras técnicas de laboratorio en histología, microbiología, biofísica, fisiología, o anatomía.
- Utilizar recursos tecnológicos de aplicación en el área clínica, microscopio clínico, tomografías computadas, escaneadores digitales, softwares de reconstrucción 3D para procedimientos reconstructivos.

computadas, escaneadores digitales, softwares de reconstrucción 3D para procedimientos reconstructivos.

- Vincular los conocimientos y habilidades pertinentes al área de la periodoncia con otras disciplinas odontológicas y/o médicas en una acción interdisciplinaria.

Plan de estudios

Módulo 1: Periodoncia Clínica I: Básica; Periodoncia Clínica II: Terapia inicial; Presentación de casos clínicos I; Clínica Avanzada en Periodoncia I
Módulo 2: Periodoncia Clínica III: Terapia quirúrgica; Pe-riodoncia Clínica IV: Terapia reconstructiva y regenerati-va; Presentación de casos clínicos II; Clínica avanzada en Periodoncia II.
Módulo 3: Periodoncia Clínica V: Terapia implantaría; Presentación de casos clínicos III; Clínica avanzada en Periodoncia III
Módulo 4: Periodoncia Clínica VI: Relación de la terapia periodontal con otras disciplinas; Presentación de casos clínicos IV.; Clínica avanzada en Periodoncia IV
Módulo 5: Clínica avanzada en Periodoncia V
Módulo 6: Clínica avanzada en Periodoncia VI.

Carga horaria

La carrera de especialización posee una carga horaria total de UN MIL QUINIENTAS CINCUENTA (1550) horas. Su organización curricular corresponde a un plan de carácter estructurado de dictado presencial. La Carrera tiene una duración mínima de DOS (2) años y máxima de CUATRO (4) años.

La organización del plan de estudios es modular. Cada uno de los segmentos modulares tiene como requisito la aprobación de la totalidad de las asignaturas del módulo anterior.

En cada módulo se integran asignaturas con actividad teórica exclusivamente, asignaturas en las que se incluye carga horaria dedicada a la práctica preclínica y la carga horaria de práctica clínica se concentra en las asignaturas denominadas Clínica en Periodoncia I, II, III y IV.

A partir del 3er módulo se incorporan los Talleres Integradores I y II, espacios curriculares en los cuales se orienta y supervisa a los cursantes para el desarrollo del trabajo final integrador de la carrera sobre la base de selección de casuística que se desarrolla en las asignaturas Clínica en Periodoncia.

Los cursantes deberán desarrollar las prácticas clínicas de atención depacientes a lo largo de UN MIL DOSCIENTAS OCHENTA (1280) horas, en un formato de práctica asistencial supervisada. OCHENTA Y CINCO (85) horas estarán destinadas a la realización de prácticas aúlicas, complementarias de la formación clínica (Taller Preclínico I y II) y de orientación y asesoramiento para el desarrollo del Trabajo Final Integrador (Taller Integrador I y II), y CIENTO OCHENTA Y CINCO (185) horas dedicadas a las actividades teóricas.

Al finalizar cada Módulo, los cursantes deberán: a) aprobar un examen escrito de carácter semiestructurado con preguntas a desarrollar, calificación mínima exigida, para la aprobación SEIS (6) puntos, b) aprobar las prácticas clínicas establecidas en la asignatura Clínica en Periodoncia correspondiente a cada Módulo, las mismas serán evaluadas con listas de cotejo, calificación mínima para la aprobación SIETE (7) puntos.
Luego de aprobar todas las exigencias previstas en cada módulo de la carrera y dar cumplimiento a las prácticas clínicas mínimas, los cursantes contarán con SEIS (6) meses para realizar la entrega del Trabajo Final Integrador, y de requerirlo, podrá prorrogarse dicho plazo por otros SEIS (6) meses, previa solicitud y aceptación del director de la carrera.

Requisitos de admisión

- Los graduados de la Universidad de Buenos Aires con título de Odontólogo.
- Los graduados de otras universidades argentinas con título de Odontólogo o equivalente.
- Los graduados de universidades extranjeras con títulos de Odontólogo o equivalente que hayan completado, al menos, un plan de estudios de DOS MIL SEISCIENTAS (2.600) horas.
- Los aspirantes deberán tener como mínimo un año de graduados.
- Los alumnos extranjeros deberán realizar el trámite pertinente a reválida provisoria de título de odontólogo otorgada por ministerio de educación.
- Cumpliendo con los puntos anteriormente mencionados la Secretaría de Posgrado gestionará ante ministerio de Salud una matrícula provisora habilitante

Sistema de admisión

Los aspirantes deberán tener como mínimo un año de graduados. Se evaluarán los antecedentes que justifiquen disminuir el mínimo solicitado. Deberán presentar su Currículum Vitae con mención de sus antecedentes en la Especialidad hasta la fecha límite prefijada. Transcurrida dicha fecha límite, los antecedentes en conjunto de todos los postulantes serán

evaluados y calificados según los siguientes parámetros:

- Antecedentes en la Especialidad.
- Evaluación de los conocimientos y/o destrezas de acuerdo con criterios que establezca la Cátedra de Periodoncia.
- Entrevista con los Directores de la Carrera.
- Evaluación de conocimientos del idioma inglés.

Sede operativa

Cátedra de Periodoncia, Facultad de Odontología de la Universidad de Buenos Aires.

Número de profesionales a admitir

Se seleccionarán según antecedentes hasta un máximo de 24 (veinticuatro) aspirantes por año.

Inscripción

Se formalizará en la Dirección de Posgrado de la Facultad de Odontología de la Universidad de Buenos Aires via mail posgrado@odontologia.uba.ar

Arancel

Consultar en la Dirección de Posgrado de la Facultad de Odontología de la Universidad de Buenos Aires via mail posgrado@odontologia.uba.ar

Aprobada por Resolución (CS) Nº 1909/18

CARRERA DE ESPECIALIZACIÓN

Producción de Bioimágenes Bucomáxilofacial

DURACIÓN
2 AÑOS

CARGA HORARIA
700 HORAS

DIRECTOR
Prof. Dr. Diego J. Vázquez
SUBDIRECTORA
Prof. Dra. María Julia Ramírez
SUBDIRECTOR
Prof. Dr. Martín H. Pujol



posgrado.odontologia.uba.ar

CARRERA DE ESPECIALIZACIÓN

Producción de Bioimágenes Bucomáxilofacial

Objetivo general

El especialista en Producción de Bioimágenes Bucomáxilofacial deberá: producir imágenes odontológicas del área bucomáxilofacial con la mayor exactitud y precisión, reduciendo el riesgo de la radiación en pacientes y en el equipo de salud. Será capaz de formar parte y desempeñarse eficazmente en equipos multidisciplinarios de salud para la resolución de problemas complejos, tanto en adultos como en niños y para el desarrollo de actividades científico tecnológicas, auditorias, asistencia técnica, consultorías, asistenciales y académicas.

Plan de estudios

La Carrera se encuentra organizada en 4 Módulos.

Módulo 1: Introducción a la producción de bioimágenes: Física de las imágenes, Anatomía e histología en el área bucomaxilofacial, Producción de imágenes I.

Módulo 2: Producción de bioimágenes bucomáxilofaciales de baja y mediana complejidad: Producción de imágenes II, Radioprotección y radiofísica sanitaria, Imagenología en especialidades odontológicas I.

Módulo 3: Producción de imágenes en Tomografía Computada de haz Cónico: Producción de imágenes, Imagenología en especialidades odontológicas II.

Módulo 4: Producción de bioimágenes bucomáxilofaciales de alta complejidad: Producción de imágenes IV, Imagenología en especialidades odontológicas III.

A partir del Módulo 3 se desarrollan los talleres de: revisión y búsqueda de información bibliográfica I y elaboración del trabajo final.

Carga horaria

La carga horaria total de la Carrera es de 700 horas que se cursan en dos años lectivos. Cada Módulo corresponde a un cuatrimestre. Cada Módulo es correlativo del anterior.

Requisitos de admisión

- Poseer Título de grado universitario de carreras vinculadas con la Producción de Bioimágenes expedido por Universidad Nacional, Privada reconocida o Extranjera pública o privada reconocida.

- Poseer Título de estudios de nivel superior no universitario vinculados con la Producción de Bioimágenes de CUATRO (4) años de duración o con una carga horaria no menor a DOS MIL SEISCIENTAS (2.600) horas.
- Para quienes posean título de estudios superiores no universitarios vinculados con la Producción de Bioimágenes de CUATRO (4) años de duración o con una carga horaria no menor a DOS MIL SEISCIENTAS (2.600) horas deberán cumplimentar los prerrequisitos que la Dirección de la Carrera establezca para cada caso.

Sistema de admisión

- Deberán presentar su Currículum Vitae y participar de una entrevista con los responsables de la Dirección de la Carrera.

Condiciones de regularidad

- Para obtener la condición de alumno regular se deberá cumplimentar con el ochenta (80%) por ciento de asistencia a todas las actividades previstas y aprobar las evaluaciones teóricas, prácticas y teórico-prácticas.
- Cumplir con las exigencias de cada uno de los Módulos de la carrera.
- Aprobar una evaluación final integradora y el trabajofinal integrador (TFI) de la Carrera.
- Haber cumplimentado el pago del arancel correspondiente.

Número de profesionales a admitir

Se seleccionarán según antecedentes hasta un máximo de 35 (treinta y cinco) aspirantes por año.

Sede operativa

Cátedra de Diagnóstico por Imágenes de la Facultad de Odontología de la Universidad de Buenos Aires.

Inscripción

Se formalizará en la Dirección de Posgrado de la Facultad de Odontología de la Universidad de Buenos Aires via mail posgrado@odontologia.uba.ar

Arancel

Consultar en la Dirección de Posgrado de la Facultad de Odontología de la Universidad de Buenos Aires via mail posgrado@odontologia.uba.ar

Aprobada por Resolución (CD) N° 698/19

CARRERA DE ESPECIALIZACIÓN

Prostodoncia

DURACIÓN
3 AÑOS

CARGA HORARIA
810 HORAS

DIRECTOR
Prof. Dr. Alejandro N. Rodríguez

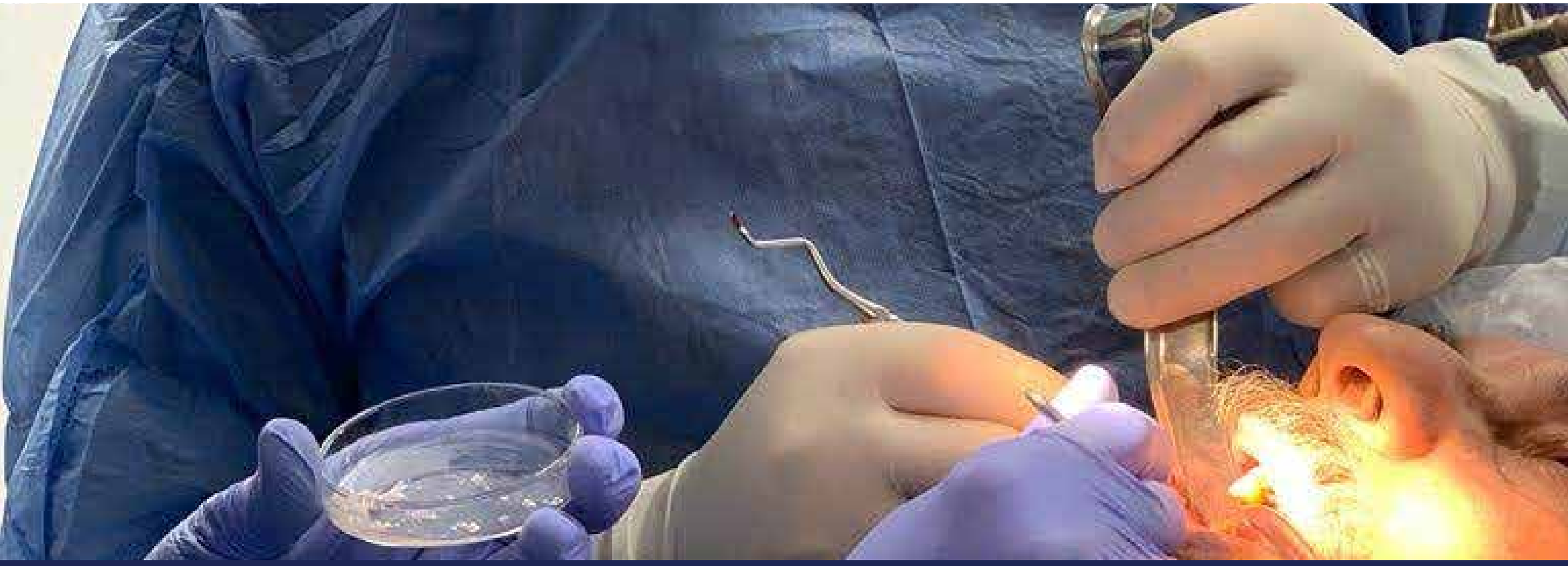

MODALIDAD I

posgrado.odontologia.uba.ar

CARRERA DE ESPECIALIZACIÓN

Prostodoncia

DURACIÓN
3 AÑOS

CARGA HORARIA
810 HORAS

DIRECTOR
Prof. Dr. Jorge E. Aredes

MODALIDAD II

posgrado.odontologia.uba.ar

CARRERA DE ESPECIALIZACIÓN

Prostodoncia

Objetivo general

La Carrera de Especialización en Prostodoncia tiene como objetivo formar profesionales odontólogos con conocimientos teóricos y prácticos en la resolución de los distintos casos clínicos, desde la rehabilitación protética más simple a la más compleja.
El objetivo es la restitución del sistema estomatognático, para que todas sus estructuras logren una armonía biológica y brinden como resultado final una oclusión estabilizada. La prevención será guía en todo el desarrollo de la actividad, controlando la infección con tratamientos previos y posteriores a la rehabilitación.
El profesional Odontólogo Especialista en Prostodoncia será capaz de analizar cada caso y dar respuestas de excelencia acorde al lugar de desempeño de su actividad.

Plan de estudios

1er. Año (266 horas):
Módulo I Anatomía; Histología; Anatomía Patológica; Microbiología; Semiología; Radiología; Farmacología; Materiales Dentales; Diagnóstico y Oclusión I.
Módulo II Materiales Dentales II; Operatoria Dental I; Endodoncia, Estomatología I; Periodoncia I; Ortodoncia I; Cirugía I; Prótesis fija unitaria; Oclusión II.

2do. Año (267 horas):
Módulo III Taller de Recursos para la investiga-ción; Odontología legal; Materiales Dentales; Prótesis fija; Puente odontológico; Oclusión III.
Módulo IV Periodoncia II; Odontopediatría; Ortodoncia II;Operatoria Dental II; Prótesis Removible Parcial; Oclusión IV.

3er. Año (277 horas):
Módulo V Cirugía II; Gerontología; Implantología I; Estomatología II; Prótesis removible total; Oclusión V.
Módulo VI Implantología II; Periodoncia III; Diagnóstico médico; Prótesis Implantoasistida P.I.A; Oclusión VI; Taller para la elaboración del Trabajo Final.

Carga horaria

La carrera deberá cursarse en un mínimo de 3 años y un máximo de 5 años y cuenta con una carga horaria total de 810 horas en las que se desarrollarán actividades teóricas y prácticas. En un comienzo se dará énfasis a la búsqueda bibliográfica, lectura crítica y análisis de la bibliografía.Los cursantes participarán de clases teóricas, talleres, ateneos, demostraciones prácticas y atención en consultorios, siempre bajo la supervisión docente.

CARRERA DE ESPECIALIZACIÓN

Prostodoncia

Requisitos de admisión

Podrán postularse y ser admitidos en las Carreras de Especialización:

- Los graduados de la Universidad de Buenos Aires con título de Odontólogo.
- Los graduados de otras Universidades Argentinas con título Odontólogo.
- Los graduados de Universidades Extranjeras con títulos de Odontólogo o equivalente que hayan completado, al menos, un plan de estudios de dos mil seiscientas (2.600) horas reloj o hasta una formación equivalente a Máster de nivel I.

Condiciones de regularidad

- Para obtener la condición de alumno regular se deberá cumplimentar con el 80% de asistencia a todas las actividades previstas.
- Aprobar las evaluaciones parciales y finales de cada asignatura junto con los trabajos correspondientes.
- Respetar los requisitos de correlatividad.
- Aprobar un Trabajo de Integración Final.
- Haber cumplimentado el pago del arancel correspondiente.

Número de profesionales a admitir

Mínimo 10 (diez) - Máximo 50 (cincuenta).

Sede operativa

Cátedra de Técnica de Prótesis, Cátedra de Clínica I de Prótesis y Clínica de Posgrado de la Facultad de Odontología de la Universidad de Buenos Aires.

Inscripción

Se formalizará en la Dirección de Posgrado de la Facultad de Odontología de la Universidad de Buenos Aires via mail posgrado@odontologia.uba.ar

Arancel

Consultar en la Dirección de Posgrado de la Facultad de Odontología de la Universidad de Buenos Aires via mail posgrado@odontologia.uba.ar

Aprobada por Resolución (CS) Nº 5362/05 y su modificatoria (CS) Nº 219/13

Acreditada por CONEAU Resolución N° 182/18

CARRERA DE ESPECIALIZACIÓN

Prótesis Dentobucomaxilar

DURACIÓN
4 MÓDULOS

CARGA HORARIA
1140 HORAS

DIRECTOR
Prof. Dr. Héctor Álvarez Cantoni
SUBDIRECTOR
Prof. Dr. Jorge M. Galante

MODALIDAD I

posgrado.odontologia.uba.ar

CARRERA DE ESPECIALIZACIÓN

Prótesis Dentobucomaxilar

DURACIÓN
4 MÓDULOS

CARGA HORARIA
1140 HORAS

DIRECTOR
Prof. Dr. Diego H. Canzani
SUBDIRECTOR
Prof. Dr. Aníbal Capusotto

MODALIDAD II

posgrado.odontologia.uba.ar

CARRERA DE ESPECIALIZACIÓN

Prótesis Dentobucomaxilar

Objetivo general

La Carrera tiene como objetivos la formación de profesionales con las habilidades y destrezas específicas para rehabilitar el sistema estomatognático en su integridad, a través de una acción interdisciplinaria en la que se puede destacar la implantología, la prótesis, la cirugía reconstructiva y la oclusión. Los Especialistas una vez graduados, serán capaces de desempeñarse en los ámbitos clínicos tratando pacientes, parcial y totalmente edéntulos, rehabilitándolos a través de la puesta en práctica de planes de tratamiento de rehabilitación bucal de alta complejidad.

Plan de estudios

Módulo 1 (211 horas): Prótesis implanto asistida y rehabilitación bucal, fundamentos quirúrgicos y protéticos. Complejidad simple.

- Fundamentos de las ciencias básicas aplicadas a la rehabilitación bucal I
- Diagnóstico I
- Oclusión I
- Cirugía I
- Prótesis I
- Talleres de prácticas quirúrgico - protéticas I
- Ateneo de revisión y búsqueda bibliográfica I

Módulo 2 (220 horas): Prótesis implanto asistida y rehabilitación bucal, fundamentos quirúrgicos y protéticos.

- Alta complejidad.
- Fundamentos de las ciencias básicas aplicadas a la rehabilitación bucal II
- Epidemiología y bioestadística I
- Cirugía II
- Prótesis II
- Talleres de prácticas quirúrgico - protéticas II
- Ateneo de revisión y búsqueda bibliográfica II
- Estética y rehabilitación bucal integral I

Módulo 3 (244 horas): Teoría y práctica de la rehabilitación bucal basada en la evidencia

- La interdisciplina como eje de la Rehabilitación Bucal I
- Cirugía III
- Prótesis III
- Talleres de prácticas quirúrgico - protéticas III
- Epidemiología y bioestadística II
- Ateneo de revisión y búsqueda bibliográfica III
- Estética y rehabilitación bucal integral II
- Mantenimiento de la rehabilitación protética y control a distancia
-

Módulo 4 (465 horas): Clínica de rehabilitación bucal de alta complejidad

- Cirugía IV

- Prótesis IV
- Ateneo clínico de rehabilitación bucal de alta complejidad
- Ateneo de revisión y búsqueda bibliográfica IV
- Epidemiología y bioestadística III
- Taller de apoyo para elaboración del trabajo final monográfico
- Estética y rehabilitación bucal integral III

En los módulos I y II los alumnos participarán de manera obligatoria en cada una de las asignaturas de actividades no presenciales, tecnológicamente mediadas, que consistirán en clase de exposición y discusión, demostraciones de procedimientos quirúrgicos/protéticos en tiempo real, con interacción virtual de los cursantes (por ejemplo, formular preguntas a los docentes, con respuestas - feedback - en tiempo real). Además diversas propuestas en las que se trabajan estrategias de estudios para profundizar sobre los contenidos conceptuales y procedimentales de las asignaturas comprendidas en los dos primeros módulos de la Carrera. La obligatoriedad de la participación del alumno se asegurará mediante un sistema de registro informático personalizado, de acceso individual con clave. El desarrollo de las actividades en la plataforma virtual permitirá, por una parte, al equipo docente, realizar un seguimiento personalizado de cada cursante llevando un registro individual de su desempeño dentro del mismo soporte tecnológico y, por otra parte, los cursantes podrán mantener una interacción constante con el equipo docente y con sus colegas recibiendo inmediato feedback sobre su rendimiento, con la comprobación del cumplimiento de las actividades realizadas. Todos los contenidos de los dos primeros módulos de la carrera desarrollados desde la plataforma serán evaluados en diferentes instancias no presenciales y presenciales en ocasión de las actividades prácticas presenciales.

Requisitos de admisión

- Poseer título de Odontólogo expedido por una Universidad Nacional o Privada reconocida o título equivalente expedido por una Universidad Extranjera reconocida.
- Se solicitará la presentación de su CV y una carta de presentación en la cual se manifiesta las expectativas formativas.

Sistema de admisión

El Comité de selección considerará los antecedentes de los aspirantes. Se establecerá un orden de prelación de aquellos postulantes que acrediten méritos suficientes.

Condiciones de regularidad

Los cursantes mantendrán su condición de alumnos regulares cumpliendo: a) el 80% de participación a la actividades de formación programadas, b) aprobando los exámenes y/o trabajos finales correspondientes a cada seminario, Taller, Curso y/o módulo cursado, c) aprobando, al finalizar el último módulo y en término de un año, el Trabajo Final Integrador y d) una vez cumplidos los requisitos anteriormente citados, aprobando en el término de dos (2) años el examen final común e integrado. Aquellos alumnos que no hayan cursado y aprobado las asignaturas de la Carrera en los tiempos establecidos para cada cohorte e intente reintegrarse a la Carrera se les tomará como aprobados solo aquellos módulos en los que se haya cumplimentado con todas las exigencias establecidas en cada asignatura y hayan aprobado el examen final del o los módulo/s correspondiente/s. Haber cumplimentado el pago del arancel correspondiente.

Requisitos para la graduación

Los cursantes obtendrán su título de Especialista en Prótesis Dentobucomaxilar cuando hayan cursado y aprobado todos los cursos, seminarios y/o talleres programados como actividades obligatorias de la Carrera, hayan aprobado los exámenes finales previstos en cada Módulo y finalmente hayan aprobado el trabajo final integrador y el examen final de Carrera integrado.

Número de profesionales a admitir

Mínimo 15 (quince) - Máximo 60 (sesenta)

Sede operativa

Cátedra de Clínica II de Operatoria y Prótesis, Facultad de Odontología de la Universidad de Buenos Aires.

Inscripción

Se formalizará en la Dirección de Posgrado de la Facultad de Odontología de la Universidad de Buenos Aires via mail posgrado@odontologia.uba.ar

Arancel

Consultar en la Dirección de Posgrado de la Facultad de Odontología de la Universidad de Buenos Aires via mail posgrado@odontologia.uba.ar

Aprobada por Resolución (CS) Nº 5925/12

Acreditada por CONEAU Resolución Nº 237/18

LÍNEA ANESTESIAS

ÚNICOS CON UNA PRESENTACIÓN PARA CADA NECESIDAD DEL PACIENTE ODONTOLÓGICO

ANESCART FORTE VIDRIO
ANESCART FORTE
Adrenalina / Carticaína

UNA PRESENTACIÓN PARA CADA NECESIDAD DEL ODONTÓLOGO

PRESENTACIONES: Envase conteniendo 50 carpules de vidrio y envases conteniendo 50 y 100 carpules de plástico

INDICAN (con Epinefrina)
Lidocaína / Epinefrina

PRESENTACIÓN: Envase conteniendo 50 carpules de 1,8 ml

INDICAN SPRAY
Lidocaína

PRESENTACIÓN:
Frasco spray conteniendo 60 ml

INDICAN GEL
Lidocaína

PRESENTACIÓN:
Pomo conteniendo 20 g

INDICAN (sin Epinefrina)
Lidocaína

PRESENTACIÓN: Envase conteniendo 50 carpules de 1,8 ml

SIDUS
ORAL CARE
www.sidus.com.ar

DIPLOMATURAS

DIPLOMATURA

Cirugía Implantológica de Baja y Mediana Complejidad

DURACIÓN
10 MESES

CARGA HORARIA
160 HORAS

DIRECTOR
Dr. Osvaldo R. Costa

COMISIÓN
Dr. Sebastián I. Costa
Dr. Diego E. Merciadri
Dr. Mauricio E. Nieto

posgrado.odontologia.uba.ar

Denominación de la Diplomatura

Diplomatura Universitaria Superior en Cirugía Implantológica de Baja y Mediana Complejidad

Objetivo general

Formar a un profesional capacitado para efectuar el tratamiento quirúrgico de colocación de implantes, en situaciones de baja y mediana complejidad.

Objetivos específicos

- Evaluar a los pacientes candidatos a recibir implantes dentales en relación con sus necesidades, expectativas y deseos, respetando su dignidad y aceptándolos como participantes en las decisiones con respecto al cuidado y a la rehabilitación de su salud oral.
- Realizar el diagnóstico clínico y por imágenes en la planificación del tratamiento quirúrgico para la colocación de implantes dentales.
- Comprender el proceso de reabsorción y remodelación que se produce luego de una extracción dentaria, así también como las medidas terapéuticas.
- Organizar y comunicar la etapa pre quirúrgica en los pacientes que recibirán implantes e indicar las medidas del cuidado post quirúrgico.
- Valorar la dimensión del reborde alveolar Edéntulo o en presencia de piezas dentarias a extraer, así también como las características del tejido blando relacionado.
- Resolver las situaciones clínicas que ameriten el uso de técnicas quirúrgicas para la colocación de implantes dentales.
- Reconocer las diferentes complejidades en el tratamiento quirúrgico implantológico.
- Aplicar diferentes técnicas para la colocación de implantes teniendo en cuenta su pertinencia en las diferentes situaciones clínicas y contextos de los pacientes.
- Organizar y comunicar la etapa pre quirúrgica en los pacientes que recibirán implantes e indicar las medidas del cuidado post quirúrgico.
- Valorar los riesgos del acto quirúrgico en general y de la colocación de implantes en particular, así también como el pronóstico de los mismos en las diferentes situaciones clínicas y contextos de los pacientes.
- Realizar el seguimiento de los pacientes de acuerdo a la evolución clínica esperada luego de la colocación de implantes hasta el momento en el cual se encuentren aptos para su uso en la rehabilitación oral.

Modalidad

Los contenidos teóricos se abordarán en clases virtuales interactivas, participativas y colaborativas con demostraciones interactivas y presentaciones multimediales a través plataforma de video conferencia (Meet).

El abordaje práctico de la Diplomatura se llevará a cabo en dos espacios, por un lado, el de simulación en talleres de entrenamiento y, por otro lado, las prácticas clínicas y quirúrgicas se desarrollarán en la Clínica de Posgrado Cátedra de Preclínica Restauradora de la Facultad de Odontología de la Universidad de Buenos Aires la Cátedra bajo la estricta supervisión docente. En el taller de entrenamiento los cursantes realizarán en modelos de resinas y mandíbula de cerdo: a) incisiones, b) levantamiento de diferentes tipos de colgajo y suturas, c) fresado y colocación de implantes.

Con tomografías, eventuales escaneados y softwares específicos colocarán implantes virtualmente.

Estas prácticas comenzarán con una demostración por parte de los docentes. Continuarán con la realización de las prácticas preclínicas bajo la supervisión docente. Finalizará cada sesión de trabajo del taller con un intercambio, entre alumnos y docentes, para reconocer las dificultades que se presentaron y, de este modo, implementar las acciones necesarias en la Clínica de Posgrado Cátedra de Preclínica Restauradora de la Facultad de Odontología de la Universidad de Buenos Aires la Cátedra bajo la estricta supervisión docente.

En el último tramo de la Diplomatura cumplidas las Prácticas Preclínicas la actividad clínica se desarrollará en la Cátedra de Preclínica Restauradora, de la Facultad de Odontología de la Universidad de Buenos Aires.

Los cursantes realizarán prácticas clínicas para resolver situaciones que ameriten el uso de técnicas quirúrgicas para la colocación de implantes dentales. En la atención de los pacientes que concurran a la Facultad de Odontología, derivados para la colocación de implantes, se seguirá el siguiente protocolo de atención:

- Diagnóstico odontológico general, e implantológico.
- Anamnesis médica e indagación sobre las expectativas del paciente.
- Evaluación e información al paciente de la indicación quirúrgica, así como de las opciones no quirúrgicas.
- Realización del acto quirúrgico y controles posteriores.

En forma simultánea a la atención de pacientes se desarrollarán los Ateneos clínicos quirúrgicos durante los cuales los docentes supervisarán la atención de los pacientes y los cursantes realizarán una presentación detallada y exhaustiva de las prácticas realizadas fundamentando sus decisiones. En cada presentación los colegas aportarán sugerencias y comentarios y los docentes revisarán las decisiones aportando comentarios y lecturas bibliográficas.

Prácticas mínimas

Se requiere la colocación de SEIS (6) implantes dentales, en al menos cuatro actos quirúrgicos diferentes. Realiza el descubrimiento de al menos DOS (2) implantes.

Requisitos de admisión

- Título de odontólogo emitido por universidades autorizadas por el Ministerio de Educación, Cultura, Ciencia y Tecnología de la Nación o título de odontólogo emitido por universidades extranjeras en cuyo caso deberá acreditarse la convalidación o reválida de título de odontólogo según corresponda, o la convalidación provisoria según Resoluciones Conjuntas ME 351/13 y MS 178/13 o las que las reemplacen en el futuro.
- Matrícula habilitante definitiva o provisoria según corresponda.
- Seguro de mala praxis vigente para realizar la atención clínica sobre pacientes.

Vacantes requeridas para el funcionamiento del posgrado

Para el correcto funcionamiento de la Diplomatura Universitaria Superior en Cirugía Implantológica de Baja y Mediana Complejidad se requerirá un mínimo de 6 cursantes y un máximo de 12 cursantes.

Requisitos para la aprobación

- Cumplir con las prácticas clínicas mínimas requeridas.
- Aprobar un examen final escrito integrador presencial de carácter estructurado.
- Aprobar la presentación oral de un caso clínico seleccionado con los principios de resolución estética restauradora en forma integral e interdisciplinaria abarcando como mínimo tres áreas.
- No haber incurrido en ninguna falta grave que haya determinado su exclusión del curso según los reglamentos y decisiones de la autoridad.
- Mantener al día el pago de los aranceles y cuotas.

DIPLOMATURA

Implantología con visión periodontal

DURACIÓN
1 AÑO Y MEDIO

CARGA HORARIA
160 HORAS

DIRECTOR
Dr. Javier González Maglio

COMISIÓN
Dra. Martha María Theodorou
Dra. Cecilia Compagnucci
Dr. Carlos Piombo

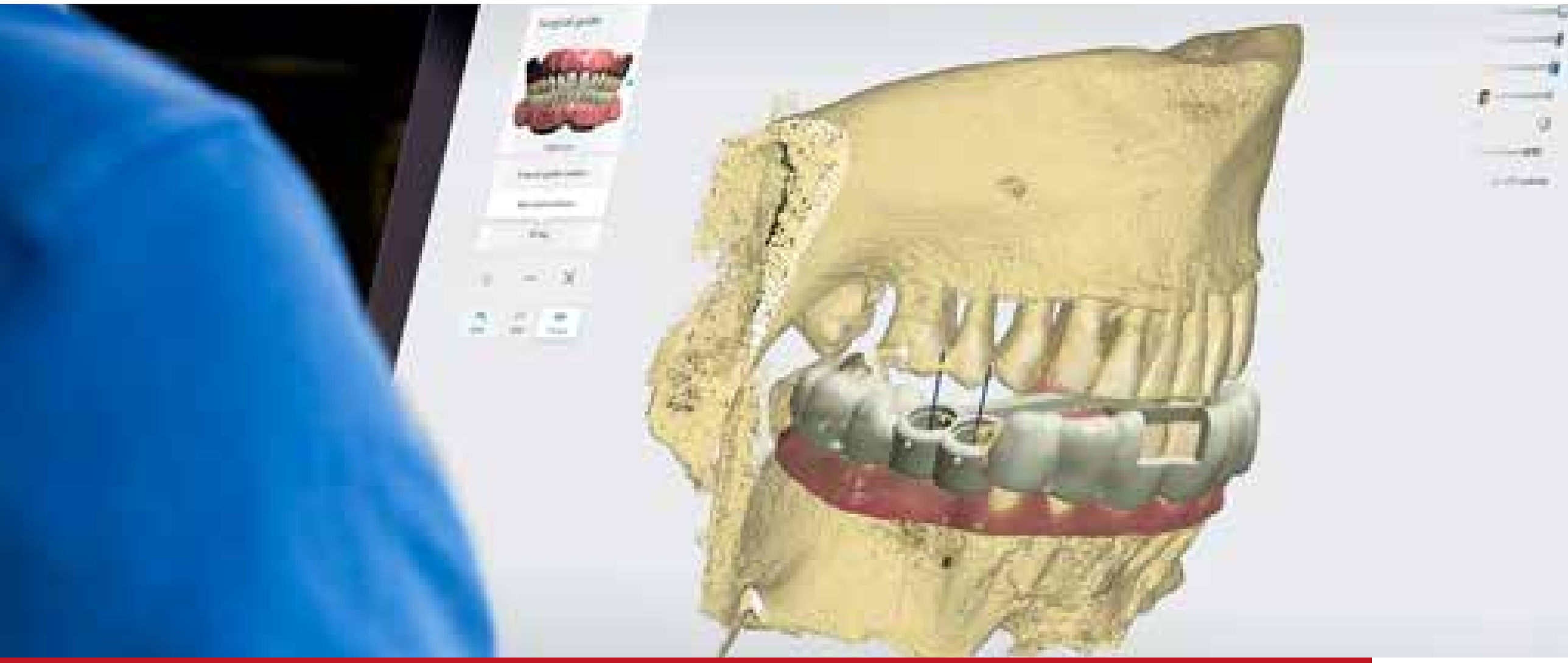

posgrado.odontologia.uba.ar

DIPLOMATURA

Implantología con visión periodontal

Denominación de la Diplomatura

Diplomatura Universitaria Superior en Implantología con visión periodontal.

Objetivo general

Brindar conocimientos generales de la implantología como recurso dentro de la rehabilitación protética para la recuperación y mantenimiento del estado de salud bucodental.

Metodología

Se organiza sobre la base de tres ejes temáticos: Planificación prequirúrgica, Fase quirúrgica y Fase protética. En cada uno de los ejes se desarrollan contenidos con abordaje teórico y práctico.

La cursada se desarrolla a lo largo de UN (1) año y medio cumpliendo con un total DIECISEIS (16) citaciones, UNA (1) citación por mes. En cada citación los cursantes cumplen con 10 horas.

Para el abordaje teórico de los contenidos de los tres ejes de la Diplomatura se llevarán a cabo clases de exposición y discusión y seminarios que se complementarán con la disponibilidad de recursos bibliográficos y didácticos en el campus virtual de la Facultad de Odontología UBA

Por otra parte, la carga horaria práctica se desarrollará en la clínica de la Cátedra de Odontología Integral del Adulto Mayor y Clínica de Prótesis Removible ubicada en el Piso 6 Sector A de la Facultad de Odontología donde los cursantes realizarán la atención de pacientes para el cumplimiento de los objetivos planteados en la Diplomatura Universitaria Superior en Implantología con visión periodontal

- El alumno deberá realizar como mínimo dos actos quirúrgicos.
- El alumno deberá realizar como mínimo dos coronas sobre implantes.

Evaluación

- Evaluación final integradora. Examen escrito estructurado.
- Presentación de DOS (2) casos clínicos atendidos en el trayecto de la Diplomatura. La presentación deberá incluir material fotográfico de las siguientes fases: planificación prequirúrgica, quirúrgica y protética. El cursante deberá realizar sus presentaciones sustentado en la bibliografía actualizada sobre cada tema uno de los temas que aborde (se entregará a los alumnos una plantilla de presentación como apoyo y orientación). La exposición será oral y presencial ante los demás alumnos y el cuerpo docente.

Asignaturas

- Introducción a la implantología oral
- Periodoncia
- Técnicas quirúrgicas
- Biología ósea
- Prótesis implantoasistida
- Mantenimiento de la salud perimplantaria

Requisitos de admisión

- Título de odontólogo emitido por universidades autorizadas por el Ministerio de Educación, Cultura, Ciencia y Tecnología de la Nación o título de odontólogo emitido por universidades extranjeras en cuyo caso deberá acreditarse la convalidación o reválida de título de odontólogo según corresponda, o la convalidación provisoria según Resoluciones Conjuntas ME 351/13 y MS 178/13 o las que las reemplacen en el futuro.
- Matrícula habilitante definitiva o provisoria según corresponda.
- Seguro de mala praxis vigente para realizar la atención clínica sobre pacientes.

Vacantes requeridas para el funcionamiento de la Diplomatura

Para el correcto funcionamiento de la Diplomatura se requerirá un mínimo de 6 cursantes y un máximo de 12 cursantes.

Requisitos para la aprobación

- 80% de asistencia a las actividades teóricas y clínicas.
- Aprobación del examen final escrito estructurado (presencial).
- Aprobación de las presentaciones de los DOS (2) casos clínicos (presencial).

DIPLOMATURA

Odontología Estética Restauradora

DURACIÓN
10 MESES

CARGA HORARIA
180 HORAS

DIRECTOR
Prof. Dra. Myriam Boldrini

COMISIÓN
Prof. Dr. Norberto Lombardo
Prof. Dra. Luciana D´Eramo
Prof. Esp. Silvina Cattaneo

posgrado.odontologia.uba.ar

DIPLOMATURA

Implantología con visión periodontal

Denominación de la Diplomatura

Diplomatura Universitaria Superior en Odontología Estética Restauradora

Objetivo general

Formar profesionales con un adecuado conocimiento para lograr las habilidades, actitudes y competencias para servir y satisfacer las demandas de Odontología estética de la población, tanto en lo referente a prevención, diagnóstico y tratamiento de una manera eficaz y segura

Objetivos específicos

- Abordar al paciente desde un aspecto integral e interdisciplinario..
- Diagnosticar y establecer niveles de riesgo para remineralizar, inactivar y tratar en forma mínimamente invasiva diversas lesiones.
- Diagnosticar y analizar los tejidos periodontales, formas y tamaños dentarios y relacionarlos con los parámetros estéticos de la sonrisa.
- Generar un plan de tratamiento integral con criterio preventivo y estético para devolver la salud bucal.
- Conocer y utilizar los materiales dentales junto con tecnología digital para ofrecer un tratamiento con resultados previsibles.
- Resolver adecuadamente los distintos procedimientos clínicos existentes con el objetivo de obtener resultados óptimos.

Metodología

El plan de estudios de la Diplomatura posee una carga horaria total de 180 horas y la modalidad de cursado será de carácter presencial. Los cursantes concurrirán dos días al mes durante 10 meses. Las actividades se desarrollarán en la Clínica de Posgrado de la Cátedra de Preclínica de Odontología Restauradora de la Facultad de Odontología de la Universidad de Buenos Aires y en las aulas de la Cátedra disponibles para actividades teóricas y prácticas.

La Diplomatura Universitaria Superior en Odontología Estética Restauradora desarrolla los contenidos propuestas en el plan de estudios desde un abordaje teórico y práctico. La carga horaria teórica, SESENTA Y CINCO (65) horas, se cumplirá en forma presencial implementado como estrategia la exposición y discusión con la utilización de recursos multimediales. Para la carga horaria práctica, CIENTO QUINCE (115) horas se prevé el desarrollo de talleres, simulaciones, ateneos de discusión y fundamentalmente se llevará a cabo la atención de pacientes.

Entre los talleres programados se encuentran: Taller de fotografía, Taller de escaneado de pacientes. Las simulaciones incluyen: estratificación y modelado de resinas compuestas anteriores y posteriores, preparaciones dentarias para restauraciones periféricas parciales y totales. El taller de discusión bajo el formato de ateneo consistirá en la presentación de los pacientes tratados a partir de la documentación clínica y radiográfica que recoja el cursante durante la atención y el debate con argumentos basados en la evidencia científica acerca de las decisiones tomadas durante las etapas diagnóstica y terapéutica.

Las prácticas clínicas mínimas requeridas son:

- 10 restauraciones plásticas anteriores y posteriores.
- 3 restauraciones rígidas anteriores o posteriores parciales libres de metal.
- 2 restauraciones rígidas totales libres de metal.
- 2 restauraciones post endodónticas.

Estas prácticas se realizarán en el proceso de atención interdisciplinaria de dos pacientes, como mínimo.

La Diplomatura implementará dentro de su sistema de evaluación: a) examen final escrito estructurado que cubrirá los contenidos más relevantes de las asignaturas de la carrera que deberá aprobarse con el 60% de las respuestas correctas y la calificación mínima de aprobación será SEIS (6) puntos y b) presentación oral de un caso clínico seleccionado con los principios de resolución estética restauradora en forma integral e interdisciplinaria abarcando como mínimo tres áreas odontológicas.

Asignaturas

- Diagnóstico integral, adhesión y resinas compuestas
- Oclusión y tecnología digital
- Parámetros estéticos y característica de restauraciones biomiméticas
- Complejo dentino-pulpar y bio cerámicos. Resinas estratificadas
- Blanqueamiento dental y micro abrasión.
- Restauraciones rígidas parciales anteriores y posteriores libres de metal-
- Diente endodónticamente tratado y su resolución
- Restauraciones rígidas periféricas totales libres de metal
- Ortodoncia y su vinculación con la clínica restauradora
- Periodoncia, manejo de los tejidos blandos y su relación con la estética de la sonrisa

Requisitos de admisión

- Título de odontólogo emitido por universidades autorizadas por el Ministerio de Educación, Cultura, Ciencia y Tecnología de la Nación o título de odontólogo emitido por universidades extranjeras en cuyo caso deberá acreditarse la convalidación o reválida de título de odontólogo según corresponda, o la convalidación provisoria según Resoluciones Conjuntas ME 351/13 y MS 178/13 o las que las reemplacen en el futuro.
- Matrícula habilitante definitiva o provisoria según corresponda.
- Seguro de mala praxis vigente para realizar la atención clínica sobre pacientes.
- Acreditación de idioma inglés y comprensión y escritura de español según normativa UBA.

Vacantes requeridas para el funcionamiento de la Diplomatura

Para el correcto funcionamiento de la Diplomatura Universitaria Superior en Odontología Estética Restauradora se requerirá un mínimo de 10 cursantes y un máximo de 25 cursantes.

Requisitos para la aprobación

- Cumplir con las prácticas clínicas mínimas requeridas.
- Aprobar un examen final escrito integrador de carácter estructurado.
- Aprobar la presentación oral de un caso clínico seleccionado con los principios de resolución estética restauradora en forma integral e interdisciplinaria abarcando como mínimo tres áreas.
- No haber incurrido en ninguna falta grave que haya determinado su exclusión del curso según los reglamentos y decisiones de la autoridad.
- Mantener al día el pago de los aranceles y cuotas.

Anescart® Forte

ADRENALINA-CARTICAÍNA VIDRIO

EXCLUSIVO
ÚNICO EN LA ARGENTINA
EXCLUSIVO

La eficiencia del mejor anestésico de acción local, en una presentación que garantiza esterilidad durable y suavidad de aplicación

• Máxima seguridad • Menor dolor para el paciente • Mejor dosificación

FÓRMULA:
Cada 100 ml de solución inyectable contienen:
Carticaína clorhidrato 4 g, L-Adrenalina bitartrato (equiv. a L-Adrenalina base 1:100.000) 1,82 mg

PRESENTACIÓN:
Envase conteniendo 50 carpules de vidrio

PARA PROFESIONALES EXIGENTES

SIDUS
ORAL CARE
www.sidus.com.ar

MAESTRÍAS

MAESTRÍA

Cirugía Bucal

DURACIÓN
2 AÑOS

CARGA HORARIA
1060 HORAS

DIRECTORES
Prof. Dr. Sebastián A. Puia
Prof. Dr. Federico Stolbizer

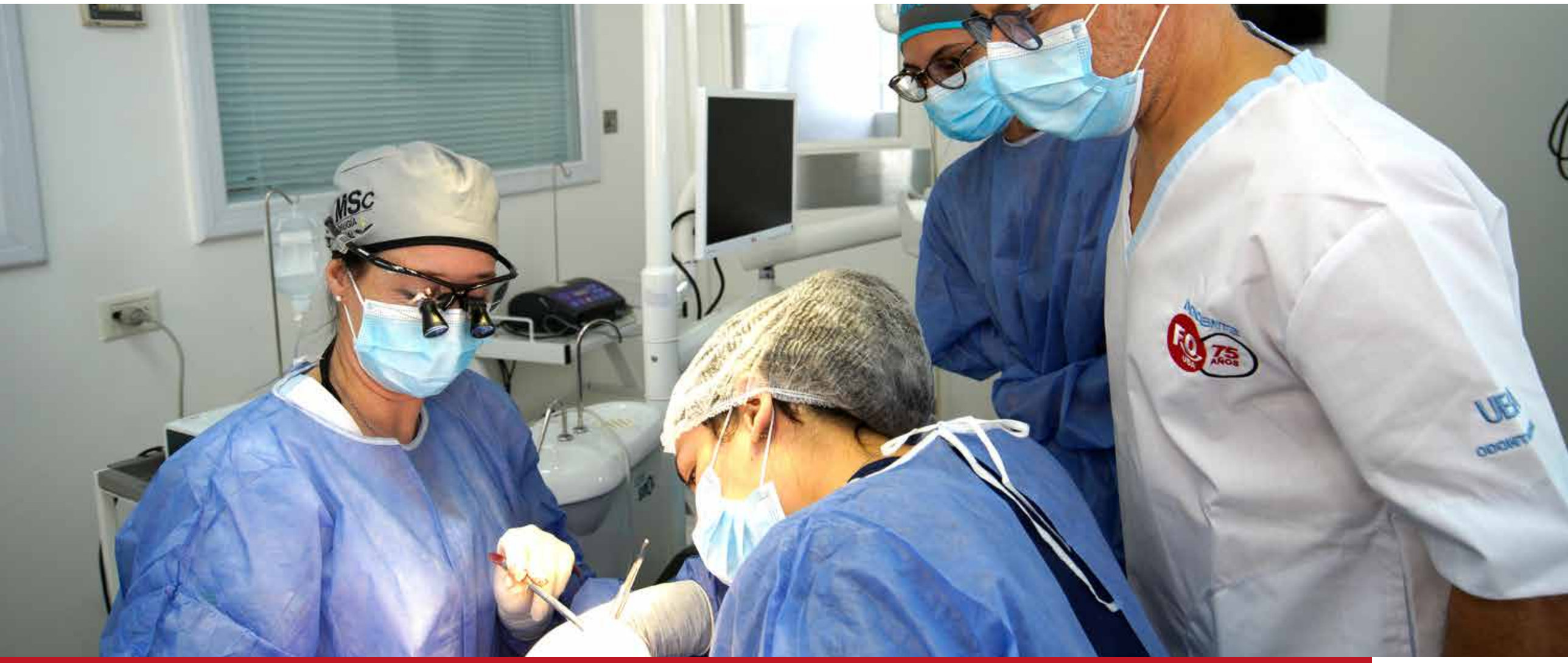

posgrado.odontologia.uba.ar

Cirugía Bucal

¿Por qué estudiar la Maestría en Cirugía Bucal en la Facultad de Odontología de la Universidad de Buenos Aires?

La Universidad de Buenos Aires se encuentra dentro del selecto grupo de las 100 Universidades más reconocidas del mundo, ocupando el puesto 66 del ranking QS (World University Ranking 2021), posicionándose como la mejor universidad de Latinoamérica, y por encima de universidades como la de Zúrich, Glasgow, Boston y Barcelona, entre otras.

Dentro de la Universidad de Buenos Aires, la Facultad de Odontología se destaca por haber realizado un plan de inversiones en tecnología e infraestructura que la han llevado a ser una de las Facultades más avanzadas del mundo.

Asimismo, los Directores y todo el staff de la Maestría está conformado por Doctores en Odontologia (Phd), Especialistas en Cirugía Bucomaxilofacial, y docentes de destacada trayectoria.

Los cursantes de la Maestría en Cirugía Bucal realizarán prácticas con equipamiento tecnológico de última generación disponible en la FOUBA, bajo la supervisión de destacados profesionales.

Esta Maestría tiene por objeto proporcionar una formación profesional que profundice en el conocimiento teórico, metodológico y tecnológico en el campo de la Cirugía Bucal y brinde una base sólida en la introducción a la investigación clínica.

El alumno será capaz de:

- Profundizar en el conocimiento de los fundamentos biológicos que fundamentan los tratamientos en el área de la cirugía bucal.
- Manejar, aplicar y evaluar los recursos para el diagnóstico de manera adecuada de acuerdo a cada paciente teniendo en cuenta los aspectos clínicos, sociales y psicológicos.
- Diagnosticar y establecer el criterio quirúrgico frente a las patologías, trastornos y traumatismos que pueden
- afectar la cavidad bucal y los órganos que la limitan o integran su función.
- Planificar, evaluar estrategias y ejecutar el tratamiento de patologías bucales.
- Resolver satisfactoriamente situaciones odontológicas en plazos que no impliquen riesgo.
- Desarrollar recomendaciones vinculadas con la prevención, y el tratamiento así como lineamientos para el estudio de problemas de salud relacionados con la cirugía bucal.
- Diseñar protocolos de investigación aplicada.

- Evaluar la naturaleza e implicancias éticas y jurídicas de la especialidad y de la relación profesional-paciente.

Plan de estudios

A lo largo del primer año se desarrollan contenidos que introducen a los maestrandos en el área de la Cirugía Dentomaxilar: pasos y procesos de preparación prequirúrgica de los pacientes, preparación del ámbito y hábito quirúrgico, normas generales de bioseguridad para todos los campos de actuación odontológica, diagnóstico de patologías bucales y el diagnóstico y tratamiento de los desórdenes de ATM. Se desarrollan prácticas quirúrgicas de mediana complejidad relacionadas con las distintas orientaciones odontológicas: prótesis, endodoncia; y sus complicaciones postquirúrgicas. Se tratan los problemas éticos y legales de la relación cirujano/paciente. Se plantean las bases que sustentan el desarrollo del Trabajo Final de Maestría. Se destinan 45 horas para brindar un marco de referencia para el diseño del Trabajo Final e introducir a los maestrandos en temáticas referidas a la producción de conocimiento científico en el área de la cirugía bucal.

El alumno estará habilitado para cursar segundo año cuando haya aprobado las exigencias clínicas y trabajos asignados en cada una de las asignaturas y el respectivo examen integrador del primer año. Durante el segundo año se avanza en la adquisición de las competencias clínicas para el manejo de situaciones quirúrgicas con mayor grado de complejidad. Durante este año se desarrollan conceptos básicos de la Cirugía Máxilofacial y se brindan espacios de acompañamiento para la elaboración del Trabajo Final de Maestría. Se dedican en el segundo año de la Maestría 170 horas para orientar y acompañar a los maestrandos en el diseño, desarrollo y escritura del Trabajo Final.
Con respecto a la formación académica, los maestrandos asisten diariamente a clases de exposición y discusión con los docentes expertos en cada una de las temáticas específicas de la Maestría y trabajan en ateneos bibliográficos, grupos de discusión y ateneos clínicos.

El programa combina cursos teóricos con práctica quirúrgica sobre pacientes. La formación se completa con workshops, y un componente de investigación.

Los maestrandos asisten diariamente a clases de exposición y discusión con los docentes expertos en cada una de las temáticas específicas de la Maestría y trabajan en ateneos bibliográficos, grupos de discusión y ateneos clínicos.

Cirugía Bucal

Módulos

- Cirugía Dentomaxilar I
- Patología bucal
- Articulación témporo mandibular I
- Introducción a la investigación clínica
- Tecnologías aplicadas al diagnóstico y tratamiento en cirugía bucal
- Taller de trabajo final I
- Cirugía Dentomaxilar II
- Articulación témporo mandibular II
- Círugía maxilofacial
- Taller de trabajo final II
- Taller de escritura científica

Carga horaria

La Maestría en Cirugía Bucal es de carácter estructurada, organizada en DOS (2) años y su modalidad es presencial.

Se estima un plazo mínimo de DOS (2) años y máximo de TRES (3) años de duración para cumplir con las exigencias previstas en la Carrera. La carga horaria total es de 1060 horas distribuidas del siguiente modo: primer año 450 horas, segundo año 610 horas.

Requisitos de admisión

Serán admitidos como estudiantes de la Maestría aquellos postulantes que cumplan con los siguientes requisitos:

- Título de Odontólogo emitido por Universidades autorizadas por el Ministerio de Educación, Cultura, Ciencia y Tecnología de la Nación o título de Odontólogo emitido por Universidades Extranjeras en cuyo caso deberá acreditarse la convalidación o reválida de título de odontólogo según corresponda, o la convalidación provisoria según Resoluciones Conjuntas ME 351/13 y MS 178/13 o las que las reemplacen en el futuro;
- Matrícula habilitante;
- El postulante a la Maestría deberá aprobar un examen del idioma inglés (deberá poder traducir y leer fluidamente artículos científicos) para poder ser aceptado.
- Los postulantes tendrán una entrevista de admisión con las autoridades de la Maestría, quienes evaluarán conjuntamente con los requisitos si el perfil del postulante se ajusta a lo requerido y de la cual surgirá un orden de mérito para cubrir las vacantes.

Condiciones de regularidad

- Presentar un OCHENTA POR CIENTO (80%) de asistencia a las clases teóricas y prácticas de cada asignatura.
- Aprobar las evaluaciones planteadas por los docentes de cada materia así como la lista de cotejo de las actividades prácticas.

- No haber incurrido en ninguna falta grave que haya determinado su exclusión del curso según los reglamentos y decisiones de la autoridad.
- La cursada de la Maestría no podrá ser mayor a TRES (3) años.
- El tiempo máximo para la entrega del Trabajo Final de Maestría es de 6 meses a partir de la aprobación de la última asignatura pudiendo solicitarse prórroga bajo justificación razonable por 6 meses más al Director Administrativo de la maestría.
- Dar cumplimiento a los requisitos administrativos especificados en la reglamentación manteniendo al día el pago de los aranceles y cuotas.

Requisitos para la graduación

- Se requiere una asistencia mínima de un OCHENTA POR CIENTO (80%) a cada una de actividades de la carrera.
- Aprobar las exigencias clínicas y trabajos asignados en cada una de las asignaturas y los exámenes integradores del primer y segundo año.
- Todas las evaluaciones se aprueban con 7 puntos.
- Aprobar el Trabajo Final de Maestría.
- La confección y expedición del diploma de Magíster de la Universidad de Buenos Aires se ajustará a lo establecido por la Resolución (CS) Nº 271/20.

Sede operativa

Cátedras de Cirugía Bucomaxilofacial I y II.

Inscripción

Se formalizará en la Dirección de Posgrado de la Facultad de Odontología de la Universidad de Buenos Aires via mail a posgrado@odontologia.uba.ar

Arancel

Consultar en la Dirección de Posgrado de la Facultad de Odontología de la Universidad de Buenos Aires via mail a posgrado@odontologia.uba.ar

Aprobada por Resolución
RESCS-2020-697- E-UBA-REC

MAESTRÍA

Cirugía Plástica Periodontal

DURACIÓN
2 MÓDULOS

CARGA HORARIA
1550 HORAS

DIRECTOR
Prof. Dr. Facundo Caride
CO-DIRECTOR
Prof. Dr. Hernán Bonta

posgrado.odontologia.uba.ar

Cirugía Plástica Periodontal

Objetivo general

- Aportar a la jerarquización profesional de los periodoncistas mediante la adquisición, profundización y actualización de conocimientos y habilidades quirúrgicas para el tratamiento de las enfermedades periodontales que requieren de reemplazo de piezas dentales o de sus estructuras de soporte por medio de injertos o implantes de elementos o materiales naturales o sintéticos.
- Incorporar avances tecnológicos en la atención de pacientes con patologías periodontales que requieren de intervenciones quirúrgicas o cirugía plástica periodontal.
- Promover el desarrollo profesional continuo.
- Promover la reflexión sobre la naturaleza e implicancias éticas y jurídicas de la relación en los abordajes quirúrgicos de las patologías periodontales.
- Promover en la comunidad científica odontológica vinculada con la Cirugía Plástica Periodontal un profundo compromiso social y alto nivel académico.

Plan de estudios

MÓDULO 1:

- Fundamentos biológicos, técnicas y procedimientos en Cirugía Periodontal Anatomía aplicada a la cirugía plástica periodontal. Cicatrización de los tejidos periodontales post cirugía periodontal.
- Evaluación del paciente y planificación prequirúrgica. Prevención de infecciones. Medicación y cuidados postquirúrgicos. Bioseguridad. Protocolos quirúrgicos. Ámbito y hábito quirúrgico.
- Cirugía periodontal: generalidades. Fundamentos. Objetivos. Importancia de la reducción de la bolsa. Colgajos periodontales. Suturas.
- Lesiones de furcación. Cirugía periodontal resectiva. Cirugía periodontal reconstructiva.
- Rellenos óseos. Regeneración tisular guiada. Factores de crecimiento.
- Fundamentos de rehabilitación protética de pacientes con patología periodontal.
- Parámetros clínicos de la estética gingival y su implicancia en la cirugía periodontal.
- Etiología y diagnóstico de la erupción pasiva.
- Tratamiento ortodóncico y su impacto en el desarrollo de defectos mucogingivales
- Cirugía plástica periodontal aplicada a la odontología restauradora. Tejido conectivo supracrestal.

- Implantología de alta complejidad I
- Anatomía, principios de la regeneración ósea guiada y diseños de colgajos. Cirugía plástica periodontal aplicada a la biomimética en implantes dentales.
- Planificación con visión periodontal en la rehabilitación implantológica.
- Técnicas quirúrgicas aplicadas a la exodoncia atraumática. Preservación de alvéolos post extracción.
- Posicionamiento tridimensional del implante. Principios de la regeneración ósea guiada (ROG). Biomateriales de uso en implantología. Regeneración ósea con membranas reabsorbibles y no reabsorbibles.
- Integración de injertos autógenos en bloque. Obtención de hueso autólogo intraoral. Biomateriales. Técnicas de fijación. Protocolos de aumento. Implantes cortos en maxilares atróficos. Evaluación y planificación prequirúrgica. Integración de injertos autógenos en bloque. Técnicas de fijación. Prótesis provisionales asociadas a ROG. Colocación de implantes en zonas previamente regeneradas. Relación ROG con rehabilitación protética.
- Clínica quirúrgica periodontal integrada
- Gingivectomía. Colgajos desplazados apicalmente, Widman modificado, procedimiento excisional para nueva inserción. Cirugía ósea periodontal. Tratamiento quirúrgico de lesiones de furcación. Técnicas quirúrgicas periodontales destinadas para alargue y exposición de la corona clínica.
- Cirugía periodontal para tratamiento de lesiones endoperiodontales. Cirugía plástica periodontal y su relación con ortodoncia.
- Taller de lectura científica e introducción a la investigación clínica
- Investigación en ciencias de la salud. Protocolos de investigación. Hipótesis, variables. Análisis de los datos. Métodos estadísticos.
- Fundamentos de la comunicación científica. Sistemas normativos en el lenguaje científico. Estructura y contenido de artículos científicos. Normas de redacción. Forma y estilo. Normas para la presentación de gráficos y tablas. Publicaciones científicas. Autoría y ética en la publicación científica.

MÓDULO 2

- Fundamentos biológicos, técnicas y procedimientos en cirugía plástica periodontal
- Diagnóstico de los defectos mucogingivales. Etiología, clasificación y pronóstico de las recesiones gingivales. Indicaciones y técnicas quirúrgicas para el tratamiento de recesiones gingivales individuales y múltiples. Biomateriales: sustitutos de tejido conectivo.

- Plasma rico en plaquetas. Usos y aplicaciones. Indicaciones y usos de matriz derivada del esmalte. Técnicas y materiales de sutura en cirugía plástica periodontal avanzada.
- Técnicas de obtención de injertos de tejidos blandos. Tratamiento de recesiones gingivales con matrices colágenas. Técnicas de aumento de reborde con tejidos blandos. Reconstrucción de papila interdental.
- Implantología de alta complejidad II
- Cirugía plástica periodontal aplicada al manejo de tejidos blandos en implantes.
- Colocación de implantes en pacientes con factores de riesgo locales y generales. Implantes inmediatos en sectores estéticos. Colocación de implantes inmediatos con carga diferida. Carga inmediata en implantes.
- Técnicas quirúrgicas de elevación del seno maxilar. Anatomía aplicada a la elevación del seno maxilar. Planificación de técnicas de elevación de seno maxilar. Biomateriales. Manejo de las complicaciones asociadas.
- Periimplantitis. Microbiología. Etiología y factores de riesgo de enfermedades periimplantarias. Tratamiento no quirúrgico y quirúrgico. Complicaciones biológicas periimplantarias no relacionadas con la placa. Procedimientos analógicos y digitales para el diagnóstico, la rehabilitación protética y confección de guías quirúrgicas. Planificación protésica y quirúrgica y con tecnología 3D. Cirugía guiada.
- Clínica quirúrgica integral en cirugía plástica periodontal.
- Tratamiento de defectos óseos periodontales con enfoque regenerativo, resectivo y reparativo. Tratamiento de furcaciones con enfoque regenerativo, resectivo y reparativo. Técnicas quirúrgicas periodontales mínimamente invasivas. Tratamiento de recesiones únicas y múltiples. Colgajos avanzados, desplazados hacia coronal y lateralmente. Técnicas de tunelización para recesiones únicas y múltiples.
- Aumento de volumen con tejido blando. Técnicas: onlay, inlay. Cambio de fenotipo periodontal. Profundización de vestíbulo. Corrección de anomalías mucogingivales.
- Taller de trabajo final de Maestría
- Pasos en la elaboración de un trabajo final: introducción, objetivos, hipótesis, materiales y métodos, resultados, discusión, conclusión, bibliografía. Tipos de trabajo final: características. Plan de trabajo final: diseño y definición del objeto de estudio. Aplicación de estrategias de búsquedas de información bibliográfica.
- Análisis de la literatura publicada: estado del arte. Análisis crítico de la información recolectada y diagnóstico de situación.

- Análisis de los ejes temáticos e identificación de problemáticas posibles, discusión y conclusiones.

Carga horaria

La carrera posee una carga horaria total de 1550 horas, organizadas en dos Módulos, y distribuidas del siguiente modo: 210 horas dedicadas al desarrollo de las actividades teóricas, 1180 horas dedicadas a la práctica clínica y 160 horas dedicadas al desarrollo del trabajo final de Maestría.

Requisitos de admisión

- Título de Especialista en Periodoncia emitido por Universidades Nacionales o Privadas, y para los aspirantes extranjeros certificación de formación de posgrado en el área de Periodoncia de al menos UN MIL QUINIENTAS (1500) horas, emitida por Universidad Extranjera.
- Matrícula habilitante para el ejercicio de la odontología.
- Acreditación de lecto-comprensión de artículos científicos en idioma inglés.

Condiciones de regularidad

Se considerará alumno regular al maestrando que:

- Cumpla como mínimo con el OCHENTA por ciento (80%) de asistencia y participación en clases teóricas y prácticas de cada asignatura de la Maestría.
- Apruebe los exámenes previstos, así como las listas de cotejo asignadas para las actividades prácticas clínicas en cada Módulo.
- Apruebe los exámenes finales de los Módulos 1 y 2.
- Realice y apruebe las presentaciones de casos clínicos en los ateneos.
- No haya incurrido en ninguna falta grave que haya determinado su exclusión del curso.
- El tiempo máximo para la entrega del Trabajo Final de Maestría es de UN (1) año a partir de la aprobación del examen final del Módulo 2. Puede solicitarse prórroga de entrega, por única vez, bajo justificación razonable, por un lapso no mayor a UN (1) año. Dicha solicitud deberá enviarse al Co-Director de la Maestría y el Director de la Maestría dará respuesta a la solicitud.
- Mantener al día el pago de los aranceles y cuotas.

Requisitos para la graduación

- Aprobar las exigencias clínicas, los trabajos asignados en cada una de las asignaturas y los exámenes finales de los Módulos 1 y 2. Todas las evaluaciones se deben aprobar con una calificación mínima de SIETE (7) puntos.
- Aprobar el Trabajo Final de Maestría.

Sede operativa de la Carrera

Cátedra de Periodoncia, Facultad de Odontología de la Universidad de Buenos Aires.

Inscripción

Se formalizará en la Dirección de Posgrado de la Facultad de Odontología de la Universidad de Buenos Aires via mail a posgrado@odontologia.uba.ar

Arancel

Consultar en la Dirección de Posgrado de la Facultad de Odontología de la Universidad de Buenos Aires via mail a posgrado@odontologia.uba.ar

MAESTRÍA

Imagenología Bucal y Máxilofacial

DURACIÓN
2 AÑOS

CARGA HORARIA
782 HORAS

DIRECTOR
Prof. Dr. Ricardo F. Luberti

posgrado.odontologia.uba.ar

Imagenología Bucal y Máxilofacial

Objetivo general

Esta maestría tiene por objeto proporcionar una formación profesional que profundice en el conocimiento teórico, metodológico y tecnológico en el campo de la Imagenología Bucal y Máxilofacial y brinde una base sólida para la interpretación de la evidencia científica y la producción de conocimiento.

Objetivos específicos

- Profundizar en las habilidades diagnósticas en el área de la Imagenología Bucal y Maxilofacial.
- Mejorar el desempeño de los especialistas en el área de la interpretación imagenológica de las patologías bucomaxilofacial.
- Promover el abordaje diagnóstico basado en la mejor evidencia científica.
- Estimular la interconsulta y el trabajo en equipo para el correcto diagnóstico de las distintas patologías.
- Estimular el juicio clínico crítico.
- Favorecer el desarrollo profesional continuo.

Plan de estudios

El Plan de Estudios de la Maestría en Imágenología Bucal y Máxilofacial se organiza en 2 Módulos de complejidad creciente.

El primer Módulo Introducción a la Imagenología Bucomaxilofacial, sienta las bases científico tecnológicas de la interpretación de imágenes para el diagnóstico de patologías y alteraciones dentarias y bucomaxilares, el control y el monitoreo de los tratamientos odontológicos especializados y en el segundo Módulo, Práctica integral para el diagnóstico, interpretación y elaboración de informes en el diagnóstico por imágenes, se profundiza en la observación, interpretación, diagnóstico y elaboración de informes de imágenes de baja, media y alta complejidad; y el seguimiento, el control y el monitoreo de los tratamientos odontológicos especializados.

El maestrando estará habilitado para cursar segundo año cuando haya aprobado las exigencias prácticas y trabajos asignados en cada una de las asignaturas y el respectivo examen integrador del primer año.

Durante el segundo año se avanza en la adquisición de las competencias diagnósticas y la realización de informes imagenológicos en técnicas odontológicas de baja, mediana y alta complejidad.

Están previstas durante los DOS (2) años de la Maestría asignaturas especialmente dedicadas a la orientación y acompañamiento de los maestrandos en el diseño y desarrollo del Trabajo Final de Maestría. Durante el primer y segundo año de la Maestría se estipulan espacios para la elaboración del Trabajo Final de Maestría

En el primer año, CUARENTA Y CINCO (45) horas (Introducción a la investigación clínica, Taller de trabajo final I) y en el segundo (Taller de trabajo final II, Taller de escritura científica) CIENTO CINCO (105) horas. La culminación del proceso formativo académico concluye con la presentación del Trabajo Final de Maestría y su defensa oral ante un jurado examinador.

Los maestrandos podrán presentar su Trabajo Final de Maestría cuando hayan aprobado las exigencias prácticas y trabajos asignados en cada una de las asignaturas del segundo año y el respectivo examen integrador del segundo año.

Carga horaria

Se estima un plazo mínimo de DOS (2) años y máximo de TRES (3) años de duración.

La carga horaria total es de SETECIENTAS OCHENTA Y DOS (782) horas que se distribuyen del siguiente modo: SEISCIENTAS TREINTA Y DOS (632) horas, destinadas a la formación teórica y práctica más CIENTO CINCUENTA (150) horas, de actividades dedicadas a la elaboración del Trabajo Final de Maestría.

Modalidad

Posee un plan de estudios de carácter estructurado y su modalidad es presencial.

Requisitos de admisión

- Poseer título de Especialista en Diagnóstico por Imágenes Bucomaxilofacial emitido por Universidades Nacionales o Privadas, o certificación de formación de posgrado en el área de Diagnóstico por Imágenes de al menos UN MIL QUINIENTAS (1500) horas emitida por Universidad Extranjera.
- Matrícula habilitante para el ejercicio de la odontología.
- Acreditación de lecto-comprensión de artículos científicos en idioma inglés.
- Los postulantes tendrán una entrevista de admisión con el director de la maestría, quien evaluará los perfiles de cada postulante. Se elaborará una orden de mérito para cubrir las vacantes.

Condiciones de regularidad

- Cumplir con el OCHENTA (80) por ciento de asistencia a las actividades teóricas y prácticas previstas en cada asignatura de la Maestría.
- Aprobar los exámenes escritos y/o los trabajos finales previstos en cada módulo, siendo correlativa la aprobación de cada módulo para cursar el próximo módulo.
- No haber incurrido en ninguna falta grave que haya determinado su exclusión del curso según los reglamentos y decisiones de la autoridad.
- El tiempo máximo para la entrega del Trabajo Final de Maestría es de SEIS (6) meses a partir de la aprobación de todos los exámenes de las asignaturas pudiendo solicitar prórroga bajo justificación razonable por SEIS (6) meses más al Director de la Maestría. El Director de la Maestría resolverá la solicitud.
- Mantener al día el pago de los aranceles y cuotas.

Sede operativa

Cátedra de Diagnóstico por Imágenes, Facultad de Odontología de la Universidad de Buenos Aires.

Inscripción

Se formalizará en la Dirección de Posgrado de la Facultad de Odontología de la Universidad de Buenos Aires via mail a posgrado@odontologia.uba.ar

Arancel

Consultar en la Dirección de Posgrado de la Facultad de Odontología de la Universidad de Buenos Aires via mail a posgrado@odontologia.uba.ar

Aprobada por Resolución RESCD-2023-1568-E-UBA-DCT#FODON

MAESTRÍA

Diagnóstico, Planificación y Tratamiento Ortodóncico Quirúrgico

DURACIÓN
2 AÑOS

CARGA HORARIA
782 HORAS

DIRECTOR
Prof. Dr. Mahmood Ahmadi
CO-DIRECTORES
Prof. Dra. María Eugenia Mateu
Prof. Dr. Néstor R. Mauriño

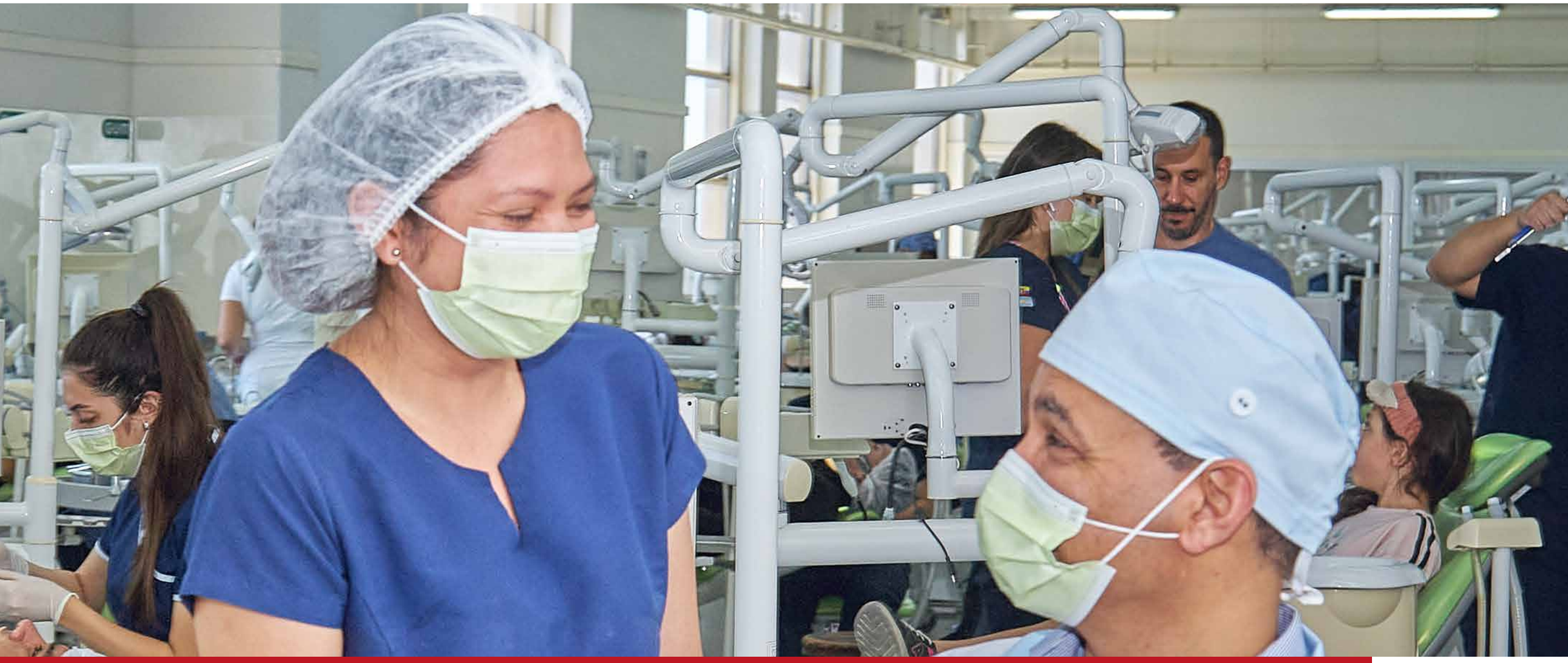

posgrado.odontologia.uba.ar

Diagnóstico, Planificación y Tratamiento Ortodóncico Quirúrgico

Objetivo general

La Maestría en Diagnóstico, Planificación y Tratamiento Ortodóncico Quirúrgico tiene por objeto proporcionar una formación profesional integral en el campo de la ortodoncia y de la cirugía máxilofacial que profundice en el conocimiento teórico, metodológico y tecnológico para el diagnóstico, planificación y tratamiento ortodóncico quirúrgico de las anomalías de crecimiento y desarrollo dentomáxilofaciales.

Objetivos específicos

- Formar profesionales del campo de la odontología en el tratamiento y rehabilitación ortodóncico-quirúrgico de anomalías de crecimiento y desarrollo dentomáxilofaciales.
- Fomentar el trabajo interdisciplinario para la resolución de los casos ortodóncico quirúrgicos.
- Estimular la interconsulta y el trabajo en equipo para la correcta identificación y resolución de las distintas patologías.
- Brindar un espacio de formación que permita tomar decisiones terapéuticas ortodóncico quirúrgicas fundadas en la evidencia científica y a partir del establecimiento de criterios compartidos para el diagnóstico y la planificación de los tratamientos.

Perfil del egresado

Los graduados de la Maestría estarán capacitados para diagnosticar y planificar el tratamiento de anomalías dentomáxilofaciales de manera interdisciplinaria, implementando distintas técnicas y procedimientos ortodóncico-quirúrgicos de modo de brindar al paciente función y estética facial.

Se espera que el Magíster de la Universidad de Buenos Aires en Diagnóstico, Planificación y Tratamiento Ortodóncico Quirúrgico sea capaz de:

- Realizar el estudio profundo del paciente que será sometido a tratamientos ortodóncicos quirúrgicos.
- Interpretar adecuadamente los resultados del diagnóstico como base para la planificación y tratamiento ortodóncico aplicando la tecnología específica.
- Planificar y evaluar estrategias para el tratamiento ortodóncico quirúrgico, y/o tratamientos alternativos adecuados para las distintas anomalías dentofaciales y maxilofaciales.
- Realizar el tratamiento ortodóncico prequirúrgico, quirúrgico y postquirúrgico correspondiente a cada paciente.

paciente.

- Planificar y ejecutar la rehabilitación postquirúrgica y resolver complicaciones ortodóncico-quirúrgicas integrando los aportes de las diferentes disciplinas.
- Organizar y participar activamente en equipos de trabajo interdisciplinario.
- Tener una actitud empática para el logro de una adecuada relación paciente - profesional.
- Actuar profesionalmente bajo la regulación legal de su actividad profesional y las responsabilidades éticas involucradas en la atención de pacientes.
- Tomar decisiones terapéuticas ortodóncico-quirúrgicas fundadas en evidencia científica.

Plan de estudios

Asignaturas:

1. Introducción al tratamiento ortodóncico quirúrgico
2. Diagnóstico
3. Introducción a la planificación ortodóncica quirúrgica
4. Estética y armonización
5. Articulación témporomandibular
6. Planificación del tratamiento ortodóncico prequirúrgico
7. Técnicas quirúrgicas
8. Psicoprofilaxis del paciente ortodóncico quirúrgico
9. Tratamiento ortodóncico quirúrgico I
10. Tratamiento ortodóncico quirúrgico II
11. Tratamiento ortodóncico postquirúrgico
12. Rehabilitación del paciente postquirúrgico
13. Complicaciones quirúrgicas
14. Taller de Trabajo Final I
15. Taller de Trabajo Final II
16. Taller de Trabajo Final III

Carga horaria

El plan de estudios de la Maestría es estructurado, con una duración total de 24 meses de cursado. La carga horaria total de la Maestría es de SETECIENTAS CINCUENTA Y DOS (752) horas, distribuidas en QUINIENTOS NOVENTA Y DOS (592) destinadas al cursado de las asignaturas y CIENTO SESENTA (160) horas al abordaje teórico-metodológico para la elaboración del Trabajo Final de Maestría.

Requisitos de Admisión

- Título de Odontólogo emitidos por universidades reconocidas por el Ministerio de Educación de la Nación o emitidos por universidades extranjeras en cuyo caso deberá acreditarse la convalidación o reválida de título de odontólogo según corresponda, o la

convalidación provisoria según Resoluciones Conjuntas ME 351/13 y MS 178/13 o las que las reemplacen en el futuro.

- Matrícula habilitante
- Título de Especialista en Ortodoncia o Especialista en Cirugía Maxilofacial emitidos por universidades reconocidas por el Ministerio de Educación de la Nación o emitidos por universidades extranjeras.
- Aprobar un examen del idioma inglés (Poseer lectura fluida de artículos científicos y comprensión de textos).

Condiciones de regularidad

Para que un estudiante sea considerado regular deberá:

- Asistir al OCHENTA POR CIENTO (80%) de las clases teóricas y prácticas de cada asignatura de la maestría.
- Aprobar las evaluaciones planteadas en cada asignatura, así como la lista de cotejo de las actividades prácticas.
- Realizar y aprobar las presentaciones de casos clínicos en los ateneos.
- No haber incurrido en ninguna falta grave que haya determinado su exclusión del curso según los reglamentos y decisiones de la autoridad.
- La cursada de la Maestría no podrá ser mayor a TRES (3) años.
- El tiempo máximo para la entrega del Trabajo Final de Maestría es de SEIS (6) meses, a partir de la aprobación de la última asignatura, pudiendo solicitar prórroga, a la Dirección de la Maestría, con justificación razonable por SEIS (6) meses más. La prórroga será otorgada por el Consejo Directivo.
- Cumplir con los requisitos administrativos especificados en la reglamentación manteniendo al día el pago de los aranceles y cuotas.

Requisitos para la graduación

Para graduarse se deberá haber aprobado la totalidad de las asignaturas correspondientes al plan de estudios y el Trabajo Final de Maestría.

Sede operativa

Facultad de Odontología Universidad de Buenos Aires:
-Cátedra de Ortodoncia y Ortopedia Maxilar, Piso 14 Sector A
-Cátedra de Cirugía y Traumatología Buco Maxilofacial I y II , Piso 8 Sector B

Inscripción

Se formalizará en la Dirección de Posgrado de la Facultad de Odontología de la Universidad de Buenos Aires via mail a posgrado@odontologia.uba.ar

Arancel

Consultar en la Dirección de Posgrado de la Facultad de Odontología de la Universidad de Buenos Aires via mail a posgrado@odontologia.uba.ar.
Aprobada por Resolución (CS) RESCS-2024-771-E-UBA-REC

Aprobada por Resolución RESCD-2023-1568-E-UBA-DCT#FODON

MAESTRÍA

Microendodoncia

DURACIÓN
2 AÑOS

CARGA HORARIA
792 HORAS

DIRECTOR
Prof. Dr. Pablo A. Rodríguez
Prof. Dr. Ariel L. Lenarduzzi

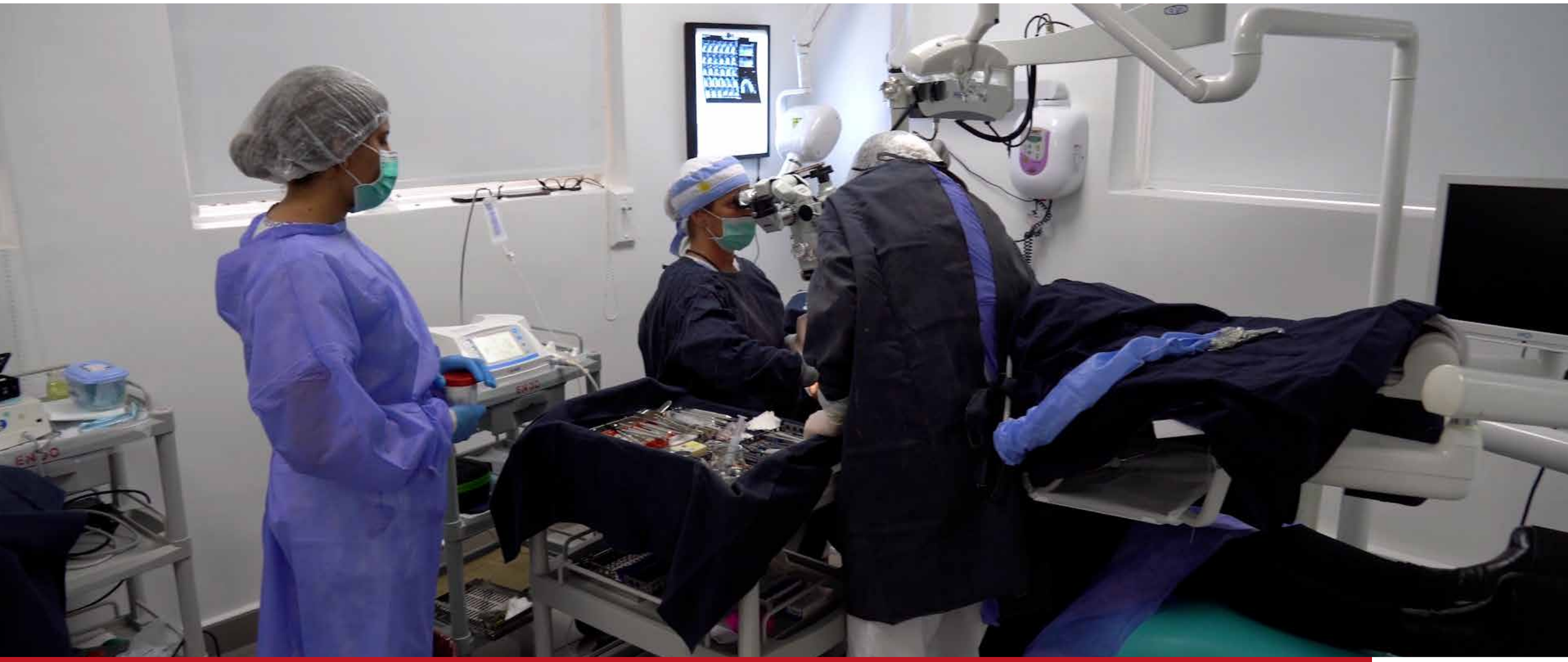

posgrado.odontologia.uba.ar

MAESTRÍA

Microendodoncia

Objetivo general

El objetivo de la Maestría es perfeccionar a los especialistas en Endodoncia en la implementación de prácticas clínicas endodónticas para el diagnóstico y el tratamiento, basados en la mejor evidencia científica. Implementar tecnologías de última generación, para adquirir resultados predecibles en los tratamientos endodónticos, quirúrgicos y no quirúrgicos Preparar a los Maestrandos para ser referentes y líderes de opinión en Técnicas Microquirúrgicas.

Plan de estudios

La Maestría se encuentra organizada en 2 años. Durante el primer año se desarrollan contenidos que introducen a los Maestrandos en el área de la Microendodoncia, incorporación de nuevas tecnologías como el Microscopio Clínico Operativo, ultrasonido con las puntas específicas para cada tratamiento, entre otros. Se dictan talleres preclínicos para afianzar el manejo de las nuevas tecnologías y se desarrollan prácticas sobre modelos, simulando situaciones complejas. En el segundo año se avanza en la adquisición de las competencias clínicas para el manejo de situaciones quirúrgicas con mayor grado de complejidad. Durante los dos años los Maestrandos participan en actividades curriculares para el diseño y elaboración del Trabajo Final de Maestría.

Carga horaria

La carga horaria total de la Maestría es de 792 horas.

Modalidad

Presencial.

Requisitos de admisión

- Poseer Título de Especialista en Endodoncia expedido por Universidad Nacional o Privada reconocida, o título equivalente expedido por Universidad Extranjera reconocida.
- Presentar curriculum vitae, con mención de sus antecedentes en la Especialidad.
- Los antecedentes son evaluados, y los especialistas preseleccionados son entrevistados por Autoridades de la Maestría.
- Deben acreditar conocimientos de idioma inglés, para la comprensión de literatura científica en el campo disciplinar de Endodoncia.

Microendodoncia

Condiciones de regularidad

Cumplimentar con el 80% de las actividades teóricas y clínicas previstas en el plan de estudios de la Maestría. Aprobar las evaluaciones finales integradoras al finalizar cada año con un mínimo de SIETE (7) puntos. Cumplir con las prácticas clínicas mínimas establecidas en el Plan de Estudios de la Maestría. Dar cumplimiento a los requisitos administrativos especificados en la reglamentación, manteniendo al día el pago de los aranceles y cuotas. No haber incurrido en ninguna falta grave que haya determinado su exclusión del curso según los reglamentos y decisiones de las autoridades universitarias. El plazo máximo de cursada de la Maestría no podrá ser mayor a TRES (3) años. El tiempo máximo para la entrega del Trabajo Final de Maestría es de 6 meses a partir de la aprobación de la evaluación final del 2do año.

Requisitos para la graduación

Aprobar los exámenes integradores finales de cada año de la Maestría con un mínimo de SIETE (7) puntos. Aprobar la defensa oral del Trabajo Final de Maestría.

Sede operativa

Cátedra de Endodoncia, Facultad de Odontología de la Universidad de Buenos Aires.

Inscripción

Se formalizará en la Dirección de Posgrado de la Facultad de Odontología de la Universidad de Buenos Aires via mail a posgrado@odontologia.uba.ar

Arancel

Consultar en la Dirección de Posgrado de la Facultad de Odontología de la Universidad de Buenos Aires via mail a posgrado@odontologia.uba.ar.

Aprobada por Resolución
EX-2020-01984926-UBA-DMEDA#SG_FO
DON

MAESTRÍA

Odontopediatría

DURACIÓN
1 AÑO

CARGA HORARIA
760 HORAS

DIRECTORA
Prof. Dra. Silvina G. Cortese
CO-DIRECTORA
Prof. Dra. Ana María Biondi

posgrado.odontologia.uba.ar

MAESTRÍA

Odontopediatría

Objetivo general

- Adquirir, profundizar y actualizar los conocimientos y habilidades de los especialistas en odontopediatría en las patologías menos frecuentes y/o con necesidad de rehabilitaciones de mayor complejidad.
- Promover el abordaje clínico basado en la mejor evidencia científica.
- Promover una actitud tendiente al desarrollo profesional continuo

Plan de estudios

La Maestría está organizada para una duración mínima de un año y máximo de dos, en la cual los cursantes recibirán formación teórica y realizarán atención clínica de pacientes con patologías complejas utilizando materiales biológicos y recursos tecnológicos actuales, afianzando la adquisición de destrezas clínicas. La designación de un Tutor y las actividades curriculares facilitan el diseño y elaboración durante el año del Trabajo Final de Maestría.

La actividad clínica consistirá en el diagnóstico y tratamiento de niños que presenten: fisura labio alvéolo palatina, discapacidad neurológica o motriz, caries severa temprana de la infancia, hipomineralización molar, amelogénesis y dentinogénesis imperfecta y otras anomalías estructurales, con anomalías de número: hipodoncia, oligodoncia y anodoncia, trastornos sistémicos con manifestaciones bucales, bruxismo y trastornos témporomandibulares, entre otras.

Las actividades se desarrollarán en las clínicas y el quirófano de la Cátedra de Odontología Integral Niños de Facultad de Odontología de la Universidad de Buenos Aires. Para el desarrollo de las prácticas mencionadas se dispondrán de recursos tecnológicos y materiales biológicos necesarios. Asimismo, realizarán atención de urgencias y resolverán interconsultas, de pacientes hospitalizados en la Sala de Pediatría del Hospital de Clínicas José de San Martín (UBA), acompañados por los docentes de la Maestría.

Como Desarrollo Profesional Continuo los maestrandos realizarán 1 de las siguientes actividades: inmersión en nuevas tecnologías para la rehabilitación en niños y adolescentes, participación como colaborador/a en proyectos de investigación en el campo de la Odontopediatría, presentación de reportes de casos clínicos o resultados preliminares de trabajos de investigación en eventos científicos.

Carga horaria

La carga horaria total de la Maestría es de 760 horas distribuidas de la siguiente manera: 120 horas destinadas a las actividades teóricas y 640 horas destinadas a la formación práctica.

Modalidad

Modalidad presencial, 4 días semanales de 8 a 13 hs. y un sábado al mes de 9 a 11:30 hs.

Requisitos de admisión

Serán admitidos como maestrandos aquellos postulantes que cumplan con los siguientes requisitos:

a) Título de Especialista en Odontopediatría emitido por Universidades Nacionales o Privadas, o título equivalente. En el caso de los aspirantes cuya titulación de Posgrado de especialización en Odontopediatría sea de Universidad extranjera deberá tener como mínimo UN MIL QUINIENTAS (1500) horas certificadas por la institución.

b) Matrícula habilitante para el ejercicio de Odontología.

c) Acreditación de lecto-comprensión de artículos científicos en idioma inglés.

b) Criterios de selección. Los postulantes tendrán una entrevista de admisión con las autoridades de la Maestría, quienes evaluarán conjuntamente los perfiles de cada postulante. Se elaborará una orden de mérito para cubrir las vacantes.

c) Vacantes requeridas para el funcionamiento del posgrado.

Se aceptarán un mínimo de CINCO (5) y un máximo de DOCE (12) cursantes por cohorte.

Condiciones de Regularidad

Se considerará alumno regular cuando el cursante:

- Se encuentre presente al OCHENTA por ciento (80%) de las actividades teóricas y prácticas de cada asignatura de la Maestría.
- Apruebe los exámenes escritos y/o los trabajos finales previstos en cada asignatura, así como las planillas de evaluación de las prácticas clínicas asignadas.
- No haber incurrido en ninguna falta grave que haya determinado su exclusión del curso según los reglamentos y decisiones de la autoridad.

- El tiempo máximo para la entrega del Trabajo Final de Maestría es de SEIS (6) meses a partir de la finalización de la cursada y el cumplimiento de sus exigencias pudiendo solicitar prórroga bajo justificación razonable por SEIS (6) meses más al Co-Director de la Maestría. El Director de la Maestría resolverá la solicitud.
- Mantener al día el pago de los aranceles y cuotas.

Requisitos para la graduación

- Aprobar las evaluaciones dispuestas en cada una de las asignaturas y las exigencias clínicas establecidas. Todas las evaluaciones se aprueban con SIETE (7) puntos.
- Aprobar el Trabajo Final de Maestría.

Inscripción

Se formalizará en la Dirección de Posgrado de la Facultad de Odontología de la Universidad de Buenos Aires via mail a posgrado@odontologia.uba.ar

Arancel

Consultar en la Dirección de Posgrado de la Facultad de Odontología de la Universidad de Buenos Aires via mail a posgrado@odontologia.uba.ar.

MAESTRÍA

Ortodoncia

DURACIÓN
3 AÑOS

CARGA HORARIA
810 HORAS

DIRECTORA
Prof. Dra. Andrea Bono
CO-DIRECTOR
Prof. Dr. Juan Cruz Gallego Heguilen

posgrado.odontologia.uba.ar

MAESTRÍA

Ortodoncia

Objetivo general

La Maestría en Ortodoncia tiene como propósito proporcionar una formación profesional que profundice en el conocimiento teórico, metodológico y tecnológico en el campo de la ortodoncia y forme maestrandos en ortodoncia con un enfoque transdisciplinar y una sólida base científica que le permita instalarse como líder de opinión. Es una propuesta formativa integradora para que el Especialista en Ortodoncia desarrolle nuevas competencias con respecto al diagnóstico y tratamiento de las patologías vinculadas a la Articulación Témporo Mandibular, al tratamiento transdisciplinar del niño a partir de su nacimiento, a la ortodoncia asociada a la aplicación de nuevas tecnologías y al desarrollo de la capacidad de generar contenido científico para poder insertarse en la comunidad de investigadores.

Plan de estudios

La Maestría en Ortodoncia tiene una duración de tres años. Los dos primeros años se desarrollan los contenidos teóricos y la atención de pacientes siendo el último año destinado exclusivamente a la atención clínica y la presentación del trabajo final.

Los contenidos serán transmitidos en las diferentes asignaturas de la carrera: ATM I y II, Tratamiento Transdisciplinario I y II, Tecnología Aplicada al Diagnóstico y Tratamiento, Taller de Trabajo Final I, II y III, Clínica Integrada de Ortodoncia I, II, y III.

Carga horaria

La carga horaria total de la Maestría es de 810 horas.

Modalidad

Presencial. La concurrencia está prevista mensualmente durante 3 días.

Requisitos de Admisión

- Ser Especialista en Ortodoncia o títulos equivalentes.
- En el caso de los aspirantes cuya titulación de posgrado de especialización en Ortodoncia sea de Universidad extranjera deberá tener como mínimo MIL QUINIENTAS (1.500) horas.
- Acreditación de lecto-comprensión de artículos científicos en idioma ingles.
- Presentar curriculum vitae con mención de sus antecedentes en la Especialidad.
- Los antecedentes son evaluados y los especialista son entrevistados por las Autoridades de la Maestría.

Condiciones de regularidad

- Cumplimentar con el 80% de las actividades teóricas y clínicas previstas en el plan de estudios de la Maestría.
- Aprobar las evaluaciones finales integradoras al finalizar cada año con un mínimo de SIETE (7) puntos.
- Cumplir con las prácticas clínicas mínimas establecidas en el Plan de Estudios de la Maestría.
- Dar cumplimiento a los requisitos administrativos especificados en la reglamentación, manteniendo al día el pago de los aranceles y cuotas.
- No haber incurrido en ninguna falta grave que haya determinado su exclusión del curso según los reglamentos y decisiones de las autoridades universitarias.
- El plazo máximo de cursada de la Maestría no podrá ser mayor a CINCO (5) años.
- El tiempo máximo para la entrega del Trabajo Final de Maestría es de 6 meses a partir de la aprobación de la evaluación final.

Requisitos para la graduación

Aprobar los exámenes integradores finales de cada año de la Maestría con un mínimo de SIETE (7) puntos, cumplimentar las tareas clínicas mínimas asignadas, aprobar la defensa oral del Trabajo Final de Maestría.

Inscripción

Se formalizará en la Dirección de Posgrado de la Facultad de Odontología de la Universidad de Buenos Aires via mail a posgrado@odontologia.uba.ar

Arancel

Consultar en la Dirección de Posgrado de la Facultad de Odontología de la Universidad de Buenos Aires via mail a posgrado@odontologia.uba.ar.

Aprobada por Resolución RESCD-2021-935-E-UBA-DCT#FODON

MAESTRÍA

Ortodoncia Digital

DURACIÓN
2 AÑOS

CARGA HORARIA
704 HORAS

DIRECTOR
Prof. Dr. Mahmood Ahmadi
CO-DIRECTORA
Prof. Dra. Alejandra Folco
COORDINADORA
Prof. Dra. María Cecilia Cattaneo

posgrado.odontologia.uba.ar

Ortodoncia Digital

Objetivo general

- Brindar formación a los especialistas en ortondoncia para introducirlos en la ortondocia digital en el diagnóstico, tratamiento y pos-tratamiento.
- Desarrollar las formas más actualizadas de la ortodoncia, con la incorporación del flujo digital desde el diagnóstico y el tratamiento ortodóncico para la producción de placas alineadoras, realización de tratamientos híbridos o con agregado de aditamentos para optimizar los tratamientos.
- Brindar un espacio de formación, en el ámbito de la Cátedra de Ortodoncia para el análisis de diversos casos clínicos desde un abordaje digital.
- Reconocer y valorar las modificaciones morfo-funcionales, producidas por las diferentes técnicas utilizadas con tecnología digital de avanzada, realizando el seguimiento del paciente asumiendo una conciencia preventiva y social.

Objetivos específicos

- Desarrollar las destrezas prácticas y conductas bioéticas necesarias para llevar a cabo las prácticas asistenciales en el área de la ortodoncia digital a partir de nuevos conocimientos teóricos para la elaboración de diagnósticos y planes de tratamiento interdisciplinario.
- Aplicar estos conocimientos específicos del área de Ortodoncia Digital para elaborar diagnósticos más precisos mediante el manejo de escaneado, diagnóstico digital y diseño de sonrisa.
- Diseñar planes de tratamiento, confeccionar alineadores, y desarrollar la práctica clínica utilizando tecnología digital.
- Realizar el tratamiento de rehabilitación integral de pacientes con patologías de diferente complejidad, trabajando en un equipo interdisciplinario, desde la Ortodoncia Digital.

Plan de estudios

Diagnóstico y planificación interdisciplinaria digital

Diagnóstico clínico y digital del paciente ortodóncico. Diseño digital de la sonrisa. Planificación interdisciplinaria del tratamiento. Flujo digital en Ortodoncia. Nuevos protocolos de diagnóstico y planificación. Registros diagnósticos en 2D y 3D. Diagnóstico por imágenes digitales. Modelos digitales. Softwares disponibles para uso en Ortodoncia. Utilización de Scanners. Cementado Indirecto Digital. Montaje en articulador virtual. Planificación a partir del diagnóstico digital. Utilización de **plataformas virtuales de almacenamiento y procesamiento de**

diagnóstico digital. Utilización de plataformas virtuales de almacenamiento y procesamiento de información diagnóstica. Ficha virtual del paciente.

Ortodoncia digital I

La ortodoncia digital en el tratamiento de pacientes en crecimiento y pacientes adultos.

Revisión actualizada de la etiología de la maloclusión. Factores que alteran el crecimiento y desarrollo adecuado de los maxilares. Funciones orales. Tratamiento temprano de las maloclusiones a través de alineadores o tratamientos híbridos. Expansión de maxilares. Tratamiento interdisciplinario de piezas retenidas. Fonoaudiología en niños y adultos.

Clínica del paciente con placas alineadoras. Análisis de casos clínicos. Recomendaciones clínicas para efectuar el tratamiento. Stripping (desgaste interproximal). Expansión. Distalamiento. Rotación.

Análisis y evaluación en los renders de los movimientos programados. Codyuvantes del tratamiento de ortodoncia digital. Diseño y confección de tratamientos simples.

Contención final. Equilibrio muscular. Ajuste oclusal. Estabilidad post tratamiento.

Análisis y seguimiento de casos clínicos a partir de la búsqueda y lectura de publicaciones periódicas.

Taller de diseño y producción digital I

Tecnología CAD-CAM. Diseño y producción digital de tratamientos simples. Escáner extra e intraoral. Plataformas disponibles para el diseño del plan de tratamiento ortondóntico en forma virtual. Especificaciones técnicas y tecnológicas. Simulación de los movimientos dentarios desde el inicio hasta el final del tratamiento. Diseño de la sonrisa. Oclusión estable, funcional y estética. Produción de biomodelos. Materiales vinculados. Impresoras 3D.

Clínica integrada de ortodoncia digital I

Se aplicarán los marcos teóricos de los distintos espacios curriculares del primer año. Se atenderán pacientes con tratamientos digitales simples. Se realizará cementado indirecto de brackets digital en tratamientos híbridos. Utilización de coadyuvantes de tratamiento, aditamentos, como anclajes temporarios o distaladores. Análisis y presentación de casos clínicos.

Ortodoncia digital II

Tratamientos de ortodoncia con sistemas de alineadores y sistemas híbridos (alineadores y ortodoncia). Cementado indirecto digital. Planificación digital y tratamiento con placas alineadoras. Tratamientos complejos resueltos con placas alineadoras. La aparatología fija como complemento en casos complejos. Tratamientos híbridos. Piezas retenidas. Corrección de maloclusiones transversales en pacientes sin crecimiento: disyunción rápida del maxilar. Aceleradores de tratamiento ortodóncico: fotobiomodulación con láser de baja intensidad. Dispositivos de anclaje temporales. Distalamiento. Tratamientos interdisciplinarios. Pacientes con periodonto disminuido. Interacción de la ortodoncia con la rehabilitación oral. Análisis y seguimiento de casos clínicos a partir de la búsqueda y lectura de publicaciones periódicas.

Taller de diseño y producción digital II

Diseño y producción digital de tratamientos de alta complejidad. Dispositivos adicionales: micropimplantes, mini placas, MARPE (Expansión rápida palatina asistida con microimplante), distaladores.

Clínica integrada de ortodoncia digital II

Se aplicarán los marcos teóricos de los distintos espacios curriculares del segundo año. Se atenderán pacientes con tratamientos digitales de alta complejidad. Se realizará cementado indirecto de brackets digital en tratamientos híbridos. Utilización de coadyuvantes de tratamiento, aditamentos, como anclajes temporarios o distaladores, etc. Análisis y presentación de casos clínicos.

Metodología

Metodología para la elaboración del Trabajo Final de Maestría. Líneas de investigación que se desarrollan en la Cátedra de Ortodoncia. Búsqueda de información científica. Publicaciones: formatos. Lectura crítica.

Jerarquización de: Datos/Información/Evidencia/Conocimiento. Ensayos clínicos o estudios de análisis de datos de archivo. Metodología para la elaboración de trabajos a ser presentados en reuniones científicas y de la especialidad. Planificación del Trabajo Final de Maestría. Elaboración del Plan de Trabajo. Selección del tema y del Director del Trabajo Final.

Taller de Trabajo Final de Maestría

Apoyo a la producción de evidencia científica válida en Ortodoncia Digital. Apoyo metodológico para la elaboración del trabajo final. Estructura y escritura del Trabajo Final. Desarrollo del trabajo. Orientaciones en el proceso de elaboración del Trabajo Final. Orientaciones para la presentación y defensa oral y pública.

Carga horaria

La carga horaria total de la Maestría es de SETECIENTAS CUATRO (704) horas, distribuidas en QUINIENTAS CUARENTA Y CUATRO (544) de cursado de espacios curriculares más CIENTO SESENTA (160) horas para el desarrollo de actividades orientadas a la elaboración del Trabajo Final. La duración total de la Maestría es de VEINTICUATRO (24) meses.

Requisitos de admisión

Serán admitidos como estudiantes de la Maestría aquellos postulantes que cumplan con los siguientes requisitos:

- Ser Especialista en Ortodoncia o títulos equivalentes. En el caso de los aspirantes cuya titulación de Especialista en Ortodoncia sea de Universidad extranjera, esta deberá tener como mínimo MIL QUINIENTAS (1.500) horas.
- Matrícula habilitante para el ejercicio de la odontología.

Acreditación de lecto-comprensión de artículos científicos en idioma inglés.

Condiciones de regularidad

- OCHENTA por ciento (80%) de asistencia a las actividades teóricas y prácticas de cada asignatura de la maestría.
- Aprobar las exigencias clínicas y trabajos asignados en cada una de las asignaturas.
- No haber incurrido en ninguna falta grave que haya determinado su exclusión del curso según los reglamentos y decisiones de la autoridad.
- El tiempo de cursada de la maestría no podrá exceder los CINCO (5) años.
- El tiempo máximo para la entrega del trabajo final de Maestría es SEIS (6) meses apartir de la aprobación de la última asignatura pudiendo solicitarse prórroga bajo justificación razonable por SEIS (6) meses más al Director de la maestría, quien resolverá la misma.
- Dar cumplimiento a los requisitos administrativos especificados en la reglamentación y tener al día el pago de los aranceles y cuotas.
- En caso de pérdida de regularidad el

el alumno podrá solicitar readmisión al Director de la Maestría, quien resolverá al respecto. Aquellos alumnos que no hayan cursado y aprobado las asignaturas de la Carrera y cumplido con las exigencias clínicas para cada una de ellas en los tiempos establecidos para cada cohorte, podrán solicitar, mediante una nota dirigida al Director del posgrado, reintegrarse a la maestría. Se les tomará como aprobadas sólo aquellas asignaturas en que se hayan cumplimentado con todas las exigencias establecidas.

Requisitos para la graduación

Para graduarse se deberá haber aprobado la totalidad de las asignaturas correspondientes al plan de estudios y el Trabajo Final de Maestría.

Sede operativa de la Carrera

Cátedra de Ortodoncia, Facultad de Odontología de la Universidad de Buenos Aires.

Inscripción

Se formalizará en la Dirección de Posgrado de la Facultad de Odontología de la Universidad de Buenos Aires via mail a posgrado@odontologia.uba.ar

Arancel

Consultar en la Dirección de Posgrado de la Facultad de Odontología de la Universidad de Buenos Aires via mail a posgrado@odontologia.uba.ar.

RESIDENCIA UNIVERSITARIA

RESIDENCIA

Residencia Universitaria en Salud Bucal

DURACIÓN
2 AÑOS

CARGA HORARIA
3170 HORAS

DIRECTOR
Prof. Dr. Julián C. Malespina
DIRECTORA
Prof. Dra. María Fernanda Bello
SUBDIRECTOR
Prof. Dr. José L. Zavala

posgrado.odontologia.uba.ar

Residencia Universitaria en Salud Bucal

Objetivo general

Se propone que los Residentes una vez egresados de este programa sean capaces de resolver problemáticas de Odontología general; aplicar, en la resolución de las situaciones clínicas, medidas preventivas correspon-dientes a los tres niveles de atención; integrarse a los distintos sectores que componen la práctica profesional, a nivel individual o en Instituciones Públicas y Privadas del ámbito del ejercicio de la profesión

Inscripción

Consultar en la Dirección de Posgrado de la Facultad de Odontología de la Universidad de Buenos Aires via mail a posgrado@odontologia.uba.ar

Aprobada por Resolución (CS) N° 342/94 y su modificatoria (CD) N° 788/12

DOCTORADO

DOCTORADO

Secretaría de Ciencia y Técnica y Transferencia Tecnológica

DIRECTOR
Prof. Dr. Juan Carlos Elverdin

posgrado.odontologia.uba.ar

Objetivo general

La Carrera de Doctorado tiene como finalidad principal iniciar a graduados universitarios en tareas de investiga-ción científica en áreas básicas o clínicas. En las áreas básicas, se busca formar egresados que puedan integrar equipos de investigación para alcanzar luego el nivel de investigadores independientes, esenciales para la crea-ción de conocimiento y la actualización en las ciencias básicas. En las áreas clínicas, el objetivo es lograr profesionales con experiencia y capacidad para buscar nuevos conocimientos con una vivencia real de la necesidad de actualización permanente, que pueda ser trasmitida a su labor docente, asistencial o de investigación clínica.

Es una carrera personalizada, centrada en la capacitación por niveles, que abarcan temas generales comunes a toda labor científica y temas especiales vinculados estrechamente con el área de investigación original, planificada y guiada por un investigador, que avala su expertez mediante sus publicaciones en revistas científicas con referato internacional, y cuyos resultados son presentados en forma de Tesis con discusión pública. La Carrera de Doctorado puede realizarse en un área diferente a la correspondiente al título de grado y la investigación con-ducente al título de Doctor podrá ser interdisciplinaria.

El título de Doctor expedido por la Universidad de Buenos Aires es de carácter académico y no habilita para ejercicio profesional alguno en el país. En todos los casos se busca que el Doctorando desarrolle pensamiento crítico a través de la aplicación del método científico.

Duración

La ejecución de los niveles citados debe ser completada entre los 2 y los 6 años a partir de la fecha de admisión a la Carrera.

La solicitud de ingreso puede ser presentada en cualquier momento entre el 15 de Marzo y el 1° de Diciembre.

Se recomienda previamente una entrevista en la Secretaría de Ciencia y Técnica de la Facultad para asegurar una correcta presentación.

Responsable de la Carrera de Doctorado

La supervisión de la Carrera de Doctorado está a cargo de la Secretaría de Ciencia y Técnica y Transferencia Tecnológica de la Facultad y su instrumentación es función de la Comisión de Doctorado.

Inscripción

Consultar en la Dirección de Posgrado de la Facultad de Odontología de la Universidad de Buenos Aires via mail a posgrado@odontologia.uba.ar

Aprobada por Resolución (CS) N° 2083/15. Acreditada por CONEAU, Resolución FC 418/17 APN Categorizada con "A".

CURSOS

Anescart® Forte

ADRENALINA-CARTICAÍNA

UNA PRESENTACIÓN PARA CADA NECESIDAD DEL ODONTÓLOGO

FÓRMULA: Cada carpule de 1.8 ml contiene:
Carticaína Clorhidrato al 4% equivalente a 72 mg, L- Adrenalina Bitartrato 0,03276 mg,

PRESENTACIÓN: Envase conteniendo 50 carpules de vidrio.
Envases conteniendo 50 y 100 carpules de plástico.

SIDUS
ORAL CARE
www.sidus.com.ar

ANATOMÍA PATOLÓGICA

CURSO POSGRADO

posgrado.odontologia.uba.ar

AnatoPato 01

12 MAY
14:00 H

MODALIDAD PRESENCIAL

TEÓRICO PRÁCTICO

Conceptos básicos y actualización en técnica histológica

Directores: Daniel Olmedo, Víctor Hugo Tomasi

Dictantes: Daniel Olmedo, Víctor Hugo Tomasi, Carola Bozal, Ana Collet, Patricia Mandalunis, Miguel Ángel Pérez, Ana Raimondi, Sandra Renou, Tammy Steimetz, Krissya Villegas Padilla, Geraldine Maidana, Mariela Lacave, Roxana Sanguinetti

Dictantes invitados: Sandra Camarero, Xiomara Carrere, Dora Díaz, Sabrina Rocatti, Valeria Sánchez, Gabriela Zarlavsky

Jefa de Clínica: Sandra Judith Renou

Ayudante: Sandra Judith Renou

Objetivo general: Ofrecer información actualizada de los aspectos teóricos sobre técnica Histológica.

Sesiones
12

Horas
48

Módulos
1440

.UBA
ODONTOLOGÍA

ARTICULACIÓN TEMPOROMANDIBULAR

CURSO POSGRADO

posgrado.odontologia.uba.ar

ATM 01

4 MAR
14:00 H

MODALIDAD PRESENCIAL

TEÓRICO PRÁCTICO

Placas para tratamiento neuromuscular de parafunciones y desórdenes de ATM. Nuevo paradigma.

Directora: Ada Isabel Costanzo

Dictante: Ada Isabel Costanzo

Dictante invitada: Marta Reina Abecasis

Objetivo general: Comprender la relación entre “oclusión” y trastornos cráneo mandibulares de acuerdo con el cambio de paradigma que requiere pasar a una interpretación integral del concepto de oclusión y de la relación maxilomandibular.

Sesiones	Horas	Módulos
4	12	300

.UBA
ODONTOLOGÍA

CURSO POSGRADO

posgrado.odontologia.uba.ar

ATM 02

16 MAY
8:00 H

MODALIDAD PRESENCIAL

TEÓRICO PRÁCTICO

Manejo clínico de pacientes con trastornos temporomandibulares y bruxismo

Directora: María Magdalena Andrada

Dictantes: Federico Stolbizer, María Magdalena Andrada, Raúl Gelfhi, Micaela Graziano

Dictantes invitados: María Laura Castillo, Cristina Álvarez, Yamila Sánchez Tobares, Silvina Mor

Ayudantes: María Laura Castillo, Cristina Álvarez

Objetivo general: Que el cursante sea capaz de identificar los diferentes trastornos témporomandibulares, su asociación con el bruxismo y posibles tratamientos.

Sesiones	Horas	Módulos
8	32	640

.UBA
ODONTOLOGÍA

CURSO POSGRADO

posgrado.odontologia.uba.ar

ATM 03

4 JUL
9:00 H

MOFDALIDAD PRESENCIAL

TEÓRICO

Conceptos básicos en el tratamiento de la disfunción temporomandibular. ¡Qué hacer y qué no hacer!

Director: Daniel Aníbal Rodríguez

Dictante: Daniel Aníbal Rodríguez

Objetivo general: Entender la fisiología de la ATM y comprender los desórdenes que pueden afectarla dando herramientas para realizar una planificación y tratamiento adecuado, desde la perspectiva de la biomecánica.

Sesiones	Horas	Módulos
1	6	90

.UBA
ODONTOLOGÍA

CURSO POSGRADO

posgrado.odontologia.uba.ar

ATM 04

6 AGO
9:00 H

MODALIDAD PRESENCIAL

TEÓRICO

¿Cómo vincular el diagnóstico articular al plan de tratamiento de ortodoncia?

Director: Mahmood Ahmadi

Dictantes: María Cecilia Cattaneo, Claudia Fernández, Claudia Torello

Ayudante: Santiago Corti

Objetivo general: Integrar el diagnóstico y tratamiento de la disfunción cráneo mandibular al tratamiento ortodóntico.

Sesiones
5

Horas
15

Módulos
225

.UBA
ODONTOLOGÍA

CURSO POSGRADO

posgrado.odontologia.uba.ar

ATM 05

1 SEP
13:00 H

MODALIDAD PRESENCIAL

TEÓRICO PRÁCTICO

Biomecánica de la ATM

Director: Gabriel Sánchez

Dictantes: Mariano Amer, Santiago Corti, Carolina de la Cal, Fernando Pari, Gabriel Sánchez, Augusto Toma, Pablo Trinks, Gustavo Vernazza

Objetivo general: Adquirir y actualizar los conocimientos físicos y anatómicos para el análisis e interpretación del comportamiento biomecánico de la ATM.

Sesiones	Horas	Módulos
3	12	240

.UBA
ODONTOLOGÍA

AUXILIARES DENTALES

CURSO POSGRADO

posgrado.odontologia.uba.ar

AUX 01

18 ABR
9:00 H

MODALIDAD PRESENCIAL

TEÓRICO PRÁCTICO

Capacitación en odontología para auxiliares dentales: usos y mantenimiento

Directora: Ana Clara Casadoumecq

Dictantes: Ana Clara Casadoumecq, Janick Cavalieri, Jesús Fernández Alemán

Objetivo general: Láser en Odontología para auxiliares dentales: qué es y qué necesito saber para el cuidado

Sesiones	Horas	Módulos
1	5	100

.UBA
ODONTOLOGÍA

CURSO POSGRADO

posgrado.odontologia.uba.ar

AUX 02

4 OCT
08:30 H

MODALIDAD PRESENCIAL

TEÓRICO

Rol del asistente dental en las maniobras de bioseguridad

Directora: Denise Paula Tejerina

Dictantes: María Celia Cutrera, Sandra Beatriz Pérez, María Florencia Lucía Bozza, Maria Florencia Rosmino, Pablo Salgado

Ayudantes: Maria Candela Cires González, Cristian González

Objetivo general: Ofrecer una actualización de los conceptos necesarios en el rol del asistente dental para el control de la infecciones en el consultorio odontológico.

Sesiones	Horas	Módulos
3	12	180

.UBA
ODONTOLOGÍA

CIENCIAS BÁSICAS

CURSO POSGRADO

posgrado.odontologia.uba.ar

BAS 01

3 ABR
09:00 H

VIRTUAL ASINCRÓNICO

TEÓRICO

Manejo de técnicas de biología molecular para ácidos nucleicos y proteínas

Directora: Laura Alejandra Gliosca

Dictantes: Verónica Ángeles Dubois, María Celia Cutrera, Gastón Rodolfo Troncoso, Marta Almirón, Vanesa Alejandra Merhar

Ayudante: María Eugenia Miyashiro

Objetivo general: Presentar los conceptos metodológicos relacionados a las técnicas de biología molecular empleadas en el estudio y detección de fragmentos específicos de moléculas de ADN, ARN y proteínas a partir de muestras biológicas, cultivos en líneas celulares o microbianos (bacterias, hongos, virus).

Sesiones	Horas	Módulos
4	60	900

.UBA
ODONTOLOGÍA

CURSO POSGRADO

posgrado.odontologia.uba.ar

BAS 02

9 ABR
9:00 H

MODALIDAD PRESENCIAL

TEÓRICO PRÁCTICO

Herramientas y conocimientos teórico-prácticos del laboratorio y del análisis histológico para el profesional de la salud clínica

Directoras: Bozal Carola Bettina, Luciana Marina Sanchez

Dictantes: Carola Bettina Bozal, Luciana Marina Sanchez, Gisela Estefanía Pulitano Manisagian, Mariela Lacave, Carlos Andrés Barcenas

Objetivo general: Ofrecer herramientas y conocimientos teórico-prácticos del laboratorio y del análisis histológico al profesional de la salud clínica.

Sesiones	Horas	Módulos
9	18	540

.UBA
ODONTOLOGÍA

CURSO POSGRADO

posgrado.odontologia.uba.ar

BAS 03

24 JUN
18:00 H

MODALIDAD PRESENCIAL

TEÓRICO PRÁCTICO

Principios de la regeneración tisular y de nuevos biomateriales

Directores: Verónica Miksztowicz, Juan Manuel Galdopórpora

Dictantes: Verónica Miksztowicz, Juan Manuel Galdopórpora, Sebastián Puia, María Eugenia Antona, Ricardo Orzuza, Macarena Nicolini, Hernán Bonta, Nicolás Alfie

Dictante invitada: María Victoria Tuttolomondo

Ayudante: Vanessa Touceda

Objetivo general: Introducir a los profesionales de la salud al estudio de la regeneración de tejidos y a la obtención, uso y análisis de distintos biomateriales.

Sesiones	Horas	Módulos
5	18	360

.UBA
ODONTOLOGÍA

CURSO POSGRADO

posgrado.odontologia.uba.ar

BAS 04

2 SEP
18:00 H

VIRTUAL SINCRÓNICO

TEÓRICO PRÁCTICO

Actualización de la biología de los tejidos bucales

Directora: Romina De Lucca

Dictantes: Romina De Lucca, Carola Bettina Bozal, Mariela Celeste Canzobre, Luciana Marina Sanchez, Verónica Miskstowicz, Juliana Rodríguez, Gisela Pulitano Manisagian, Alicia Gamba

Dictantes invitados: Luciano Centineo Aracil, Nair Della Vedova

Ayudante: María Eugenia Miyashiro

Objetivo general: Ofrecer información actualizada sobre la histofisiología de los tejidos dentarios y periodontales a los profesionales de la salud en general e investigadores de disciplinas básicas y clínicas.

Sesiones	Horas	Módulos
9	18	540

.UBA ODONTOLOGÍA

CURSO POSGRADO

posgrado.odontologia.uba.ar

BAS 05

3 SEP
18:00 H

MODALIDAD PRESENCIAL

TEÓRICO

Introducción al sistema endocannabinoide y cannabis medicinal en la práctica odontológica

Directores: Javier Fernandez Solari, Andrea De Laurentiis

Dictantes: Javier Fernandez Solari, Andrea de Laurentiis, César Óssola, Mariana Rios, Fernando Correa, Federico Mucci, Ana Clara Casadoumecq

Objetivo general: Introducir a odontólogos al abordaje clínico integral del uso terapéutico de derivados de la planta de cannabis sativa en el contexto socio-histórico actual. Aportar información fidedigna para sostener posiciones críticas en los debates venideros alrededor de la planta. Usos y legalidad.

Sesiones	Horas	Módulos
4	12	240

.UBA
ODONTOLOGÍA

CARIOLOGÍA

CURSO POSGRADO

posgrado.odontologia.uba.ar

CARIO 01

17 MAR
9:00 H

MODALIDAD PRESENCIAL

TEÓRICO PRÁCTICO

Calibración en el uso del International Caries Detection and Assessment System

Director: Aldo Squassi

Dictantes: Luciana D'Eramo, Rocío Lazzati, Aldo Squassi, Fiorella Ventura

Objetivo general: Adquirir competencia para el diagnóstico clínico en cariología de acuerdo con los criterios del ICDAS II.

Sesiones
5

Horas
20

Módulos
300

.UBA
ODONTOLOGÍA

CIRUGÍA

CURSO POSGRADO

posgrado.odontologia.uba.ar

CIRU 01

17 MAR
8:00 H

MODALIDAD PRESENCIAL

TEÓRICO PRÁCTICO

Formación quirúrgica en piezas dentarias retenidas

Director: Federico Stolbizer

Dictantes: Federico Stolbizer, Amit Mikler, Mario Galante, Pablo Carrascal, Diego Calabró

Ayudantes: Eugenia Belossi, Florencia Tomei

Objetivo general: Que el cursante sea capaz de diagnosticar, planificar y realizar la cirugía de las piezas dentarias retenidas.

Sesiones
12

Horas
48

Módulos
1680

.UBA
ODONTOLOGÍA

CURSO POSGRADO

posgrado.odontologia.uba.ar

CIRU 02

3 ABR
12:00 H

MODALIDAD PRESENCIAL

TEÓRICO PRÁCTICO

Exodoncias simples y complejas en la práctica diaria

Director: Jorge Markiewicz

Dictantes: Sebastián Puia, Jorge Markiewicz, Andrés Bugatto

Jefas de Clínica: Graciela Filandino, Andrea Ochotorena

Ayudantes: Rodrigo Ursino, Ailin Condori

Objetivo general: Que el alumno sea capaz de realizar exodoncias simples y complejas. Solucionar las complicaciones más frecuentes.

Sesiones	Horas	Módulos
6	24	840

.UBA
ODONTOLOGÍA

CURSO POSGRADO

posgrado.odontologia.uba.ar

CIRU 03

21 ABR
12:5500 H

MODALIDAD PRESENCIAL

TEÓRICO

Tratamiento de las comunicaciones bucosinusales en la práctica diaria

Director: Patricio Gatti

Dictantes: Federico Mariluz, Brunella Olivera

Jefe de Clínica: Federico Mariluz

Ayudantes: Luis Guivacchini

Objetivo general: Que el cursante sea capaz de reconocer situaciones clínicas de comunicaciones bucosinusales, complejo osteomeatal y su normal funcionamiento, el estado de salud de los senos paranasales, diagnosticar las diferentes CBS, identificar el mejor tratamiento para cada situación clínica.

Sesiones	Horas	Módulos
2	8	120

.UBA
ODONTOLOGÍA

CURSO POSGRADO

posgrado.odontologia.uba.ar

CIRU 04

7 MAY
13:00 H

VIRTUAL SINCRÓNICO

TEÓRICO

Manejo de las infecciones en el área bucomaxilofacial

Directores: Carlos Lazarte, Patricia Indkevitch

Dictantes: Leandro Sodor, Matias Garcia Blanco, Eugenia Belossi

Jefa de Clínica: Andrea Ochotorena

Ayudante: Milena Baintrub

Objetivo general: Que el odontólogo general sea capaz de resolver una infección odontogénica que se presente en el consultorio.

Sesiones	Horas	Módulos
3	9	135

.UBA ODONTOLOGÍA

CURSO POSGRADO

posgrado.odontologia.uba.ar

CIRU 05

9 MAY
13:00 H

MODALIDAD PRESENCIAL

TEÓRICO

Urgencias en la práctica odontológica diaria

Directores: Pablo María Giovacchini, Darío D'Alessio

Dictantes: Patricia Indkevitch, Silvia Toranzo, Darío D'Alessio, María Martha Boussebayle, Gonzalo Heredia, Myriam Parreira

Jefe de Clínica: Luis Giovacchini

Ayudantes: Sol Stancanelli

Objetivo general: Que el cursante sea capaz de diagnosticar, medicar y tratar correctamente las diferentes urgencias y patologías que pueda recibir en su práctica diaria.

Sesiones	Horas	Módulos
2	8	120

.UBA
ODONTOLOGÍA

CURSO POSGRADO

posgrado.odontologia.uba.ar

CIRU 06

15 MAY
09:00 H

MODALIDAD PRESENCIAL

TEÓRICO PRÁCTICO

Bases en la armonía facial, usos del ácido hialurónico en labios y tejidos periorales

Directoras: Gisela Verónica Pastene, Maria Eugenia Garaventa

Dictantes: Maria Eugenia Garaventa, Gisela Verónica Pastene

Ayudantes: Luciana Romero

Objetivo general: Al finalizar los cursantes conocerán las distintas técnicas de armonización labial peri oral y zonas de marioneta.

Sesiones	Horas	Módulos
2	8	160

.UBA
ODONTOLOGÍA

CURSO POSGRADO

posgrado.odontologia.uba.ar

CIRU 07

2 AGO
8:00 H

MODALIDAD PRESENCIAL

TEÓRICO PRÁCTICO

Iniciación a la cirugía oral

Director: Guillermo Parisi

Dictantes: Federico Amadeo, Vilma Guevara, Marcelo Wessolovski, Andrés Ipohorski

Jefe de Clínica: Gastón Stecco

Ayudantes: Omar Mamani, Gastón Stecco, Samantha Herbozo, Laura Sánchez, Lucas Sawiki, Tamara Juárez

Objetivo general: Capacitar al alumno en la destreza y manejo quirúrgico de las exodoncias simples y complicadas.

Sesiones	Horas	Módulos
4	16	560

.UBA ODONTOLOGÍA

CURSO POSGRADO

posgrado.odontologia.uba.ar

CIRU 08

16 AGO
12:00 H

MODALIDAD PRESENCIAL

TEÓRICO PRÁCTICO

Tratamiento quirúrgico de piezas dentarias retenidas

Directores: Jorge Markiewicz, Patricio Gatti

Dictantes: Sebastián Puia, Jorge Markiewicz, Patricio Gatti

Jefes de Clínica: Gonzalo Heredia, Ezequiel Hilber

Ayudante: Leandro Fernandez, Graciela Filandino

Objetivo general: Que el alumno sea capaz de diagnosticar y conocer los recursos necesarios para el manejo de liberaciones o exodoncias de las piezas dentarias retenidas.

Sesiones	Horas	Módulos
8	32	640

.UBA
ODONTOLOGÍA

CURSO POSGRADO

posgrado.odontologia.uba.ar

CIRU 09

20 AGO
8:30 H

MODALIDAD PRESENCIAL

TEÓRICO PRÁCTICO

Estrategias quirúrgicas para la elevación del piso de seno maxilar

Director: Amit Mikler

Dictantes: Federico Stolbizer, Amit Mikler, Pablo Carrascal, Javier Volinier, Cecilia Siragusa, Krissya Villegas, Antonella Paolini

Jefa de Clínica Antonela Paolini

Ayudantes: Krissya Villegas, Agostina Sagaría

Objetivo general: Que el alumno sea capaz de incorporar los conocimientos teóricos y las habilidades prácticas para realizar cirugías de levantamiento de seno maxilar.

Sesiones
4

Horas
14

Módulos
350

.UBA
ODONTOLOGÍA

CURSO POSGRADO

posgrado.odontologia.uba.ar

CIRU 10

10 AGO
13:00 H

MODALIDAD PRESENCIAL

TEÓRICO PRÁCTICO

Manejo y tratamiento de las exodoncias complejas y piezas dentarias retenidas

Directores: Patricia Indkevitch, Darío D'Alessio

Dictantes: Patricia Indkevitch, Andrea Ochotorena, Darío D'Alessio

Jefa de Clínica: Silvia Toranzo

Ayudantes: Javier Mastricchio, Delfina Benzadon, Lucia Dominguez

Objetivo general: Que el alumno sea capaz de diagnosticar, planificar y manejar los recursos para realizar una exodoncia compleja.

Sesiones	Horas	Módulos
4	16	560

.UBA
ODONTOLOGÍA

CURSO POSGRADO

posgrado.odontologia.uba.ar

CIRU 11

25 SEP
8:00 H

MODALIDAD PRESENCIAL

TEÓRICO PRÁCTICO

Manejo de las complicaciones sinusales en la cirugía dentomaxilar e implantológica

Directora: Mónica Otero

Dictantes: Javier Volinier, Mónica Otero, Diego Vázquez, Diego Calabró

Dictantes invitados: Fernando Ané

Jefes de Clínica: Federico Amadeo, Darío Bechara

Ayudantes: Gastón Stecco, Samantha Herbozo

Objetivo general: Que el cursante sea capaz de conocer el manejo del seno maxilar en maniobras quirúrgicas que lo involucren y en el tratamiento de patologías prevalentes así como las complicaciones que surjan de las mismas.

Sesiones	Horas	Módulos
4	16	560

.UBA
ODONTOLOGÍA

CURSO POSGRADO

posgrado.odontologia.uba.ar

CIRU 12

10 OCT
13:00 H

MODALIDAD PRESENCIAL

TEÓRICO PRÁCTICO

Tratamiento quirúrgico de los terceros molares retenidos

Directores: Pablo Giovacchini , Patricia Indkevitch

Dictantes: Myriam Parreira, Gonzalo Oviedo, Patricia Indkevitch, María Martha Boussebayle, Gonzalo Heredia, Darío D'Alessio, Martin Migliardi

Jefes de Clínica: Luis Giovacchini, Javier Mastricchio

Ayudantes: Sol Stancanelli, Lucia Dominguez, Santiago Matienzo

Objetivo general: Que el odontólogo adquiera los conocimientos teóricos y prácticos necesarios para el diagnóstico y tratamiento de los terceros molares retenidos, para lograr resolver los casos más frecuentes que se presentan en la práctica diaria.

Sesiones
4

Horas
16

Módulos
320

.UBA
ODONTOLOGÍA

EDUCACIÓN

CURSO POSGRADO

posgrado.odontologia.uba.ar

EDU 01

3 SEP
18:00 H

VIRTUAL SINCRÓNICO

TEÓRICO

Bioética: interdisciplina y su aplicación en la asistencia y la investigación

Directora: Luciana Sánchez

Dictantes: Luciana Sanchez, Marianela Lewicki, Luciano Centineo Aracil, Nair Della Vedova

Dictantes invitados: Luciano Centineo Aracil, Nair Della Vedova

Objetivo general: Ofrecer una visión de la bioética desde el punto de vista del ejercicio de la profesión odontológica y otras profesiones de la salud y la investigación básica y clínica.

Sesiones	Horas	Módulos
8	16	240

.UBA ODONTOLOGÍA

CURSO POSGRADO

posgrado.odontologia.uba.ar

EDU 02

26 MAY
9:00 H

VIRTUAL ASINCRÓNICO

TEÓRICO

Extensión Universitaria en Salud

Directora: Graciela Klemonskis

Dictantes: Graciela Klemonskis, Glenda Rossi, Ana Sorazábal, Teresa Serra Capo, Ximena Pazos

Jefes de Clínica: José Quevedo, Macarena Carbajal

Objetivo general: Que el cursante comprenda las definiciones, perspectivas y modelos de la extensión universitaria, analice las dimensiones del campo de la salud en este contexto, desarrolle habilidades para el abordaje de la salud comunitaria y reflexione sobre la integración efectiva de la docencia y la investigación en las prácticas de extensión.

Sesiones	Horas	Módulos
6	24	360

.UBA
ODONTOLOGÍA

ELGYDIUM
ANTI-PLACA

Acción antiplaca y antibacteriana

Previene la formación de placa dental y sarro

ELGYDIUM ANTIPLACA
PASTA DENTAL
75 ml

SIDUS
ORAL CARE
www.sidus.com.ar

ENDODONCIA

CURSO POSGRADO

posgrado.odontologia.uba.ar

ENDO 01

14 MAR
13:00 H

VIRTUAL SINCRÓNICO

TEÓRICO

Diagnóstico y anatomía en endodoncia para el odontólogo general

Directores: Eugenia Consoli Lizzi, Romina Chaintiou Piorno

Dictantes: Eugenia Consoli Lizzi, Romina Chaintiou Piorno, Jesús Fernández Alemán

Jefa de Clínica: Flavia Guimarães Martins

Objetivo general: Que el alumno logre resultados predecibles y optimice su tiempo de trabajo en la práctica endodóntica. Que pueda diagnosticar efectivamente piezas dentarias con potencial problemática endodóntica.

Sesiones	Horas	Módulos
1	3	45

.UBA
ODONTOLOGÍA

CURSO POSGRADO

posgrado.odontologia.uba.ar

ENDO 02

1 ABR
13:30 H

MODALIDAD PRESENCIAL

TEÓRICO PRÁCTICO

Entrenamiento clínico en endodoncia mecanizada

Director: Emilio Manzur

Dictantes: Emilio Manzur, Carolina Adaro

Jefas de Clínica: Carolina Adaro, Antonella Attis

Ayudantes: Cristina Naumiec, Camila Poveda, Lina Bernal

Objetivo general: El cursante será capaz de adquirir destrezas en el manejo de distintos sistemas de instrumentación mecanizada y en la utilización de nuevas tecnologías en endodoncia, pudiendo planificar estrategias y tratamientos mediante un correcto diagnóstico clínico y radiográfico

Sesiones	Horas	Módulos
5	20	700

.UBA
ODONTOLOGÍA

CURSO POSGRADO

posgrado.odontologia.uba.ar

ENDO 03

3 ABR
17:30 H

VIRTUAL SINCRÓNICO

TEÓRICO

Endodoncia en la práctica diaria

Directora: Alicia Labarta

Dictantes: Alicia Labarta, Cynthia Pizarro Meneses

Dictante invitada: Romina Quiroga

Objetivo general: Describir criterios diagnósticos para las diferentes patologías endodónticas. Conocer distintas técnicas mecanizadas de preparación quirúrgico-química. Conocer diferentes técnicas de irrigación activa: sónicas, ultrasónicas, y con presiones alternas. Reconocer nuevas técnicas de obturación: termomecánicas y termoplastizadas y su indicación adecuada según la anatomía de la pieza a tratar.

Sesiones	Horas	Módulos
4	10	150

.UBA
ODONTOLOGÍA

CURSO POSGRADO

posgrado.odontologia.uba.ar

ENDO 04

4 ABR
13:00 H

VIRTUAL SINCRÓNICO

TEÓRICO

Cómo resolver complicaciones intraoperatorias en la terapia endodóntica

Director: Jesús Fernández Alemán

Dictantes: Jesús Fernández Alemán, Romina Chaintiou Piorno, Eugenia Consoli Lizzi

Objetivo general: Que el cursante sea capaz de reconocer accidentes intraoperatorios y adoptar una conducta clínica correcta para la resolución de los mismos.

Sesiones	Horas	Módulos
1	3	45

.UBA
ODONTOLOGÍA

CURSO POSGRADO

posgrado.odontologia.uba.ar

ENDO 05

4 ABR
20:00 H

VIRTUAL SINCRÓNICO

TEÓRICO

Procedimientos endodónticos regenerativos (REPs)

Directora: Liliana Sierra

Dictante: Liliana Sierra

Objetivo general: Que el cursante sea capaz de seleccionar las técnicas adecuadas dentro de los procedimientos regenerativos en endodoncia de acuerdo al caso clínico en procedimientos de diente permanente joven y adulto.

Sesiones	Horas	Módulos
2	3	45

.UBA
ODONTOLOGÍA

CURSO POSGRADO

posgrado.odontologia.uba.ar

ENDO 06

5 ABR
09:00 H

VIRTUAL ASINCRÓNICO

TEÓRICO

Enfoque ecológico de la infección endodóntica y su implicancia clínica

Directora: Sandra Pérez

Dictante: Sandra Pérez

Ayudantes: María Candela Cires González, María Eugenia Martinez

Objetivo general: Que el cursante pueda relacionar los fundamentos ecológicos de la infección endodóntica con la repercusión local y sistémica que esta produce en el hospedero.

Sesiones	Horas	Módulos
7	21	315

.UBA ODONTOLOGÍA

CURSO POSGRADO

posgrado.odontologia.uba.ar

ENDO 07

7 ABR
13:30 H

MODALIDAD PRESENCIAL

TEÓRICO PRÁCTICO

Taller de aperturas en molares

Directora:Claudia Edith Judkin

Dictantes: María Eugenia Miyashiro, Claudia Edith Judkin

Jefas de Clínica: María Eugenia Miyashiro, Claudia Edith Judkin

Objetivo general: Que el cursante sea capaz de realizar aperturas en piezas dentarias molares y localizar adecuadamente sus conductos radiculares, incorporando la aplicación de las nuevas tecnologías disponibles.

Sesiones	Horas	Módulos
2	6	180

.UBA
ODONTOLOGÍA

CURSO POSGRADO

posgrado.odontologia.uba.ar

ENDO 08

15 ABR
17:00 H

VIRTUAL SINCRÓNICO

TEÓRICO

Tratamiento en permanentes jóvenes y técnica de regeneración pulpar

Directoras: Eugenia Consoli Lizzi, Paula Corominola

Dictantes: Eugenia Consoli Lizzi, Paula Corominola

Jefas de Clínica: Alicia Labarta, Melina Punto, Camila Durán, María Lorena Nastri

Objetivo general: El alumno será capaz de enumerar los diferentes tratamientos posibles para un diente permanente joven; conocer las técnicas de regeneración en endodoncia, su indicación, pronóstico y posibles evoluciones a largo plazo.

Sesiones	Horas	Módulos
1	3	45

.UBA
ODONTOLOGÍA

CURSO POSGRADO

posgrado.odontologia.uba.ar

ENDO 09

25 ABR
13:00 H

MODALIDAD PRESENCIAL

TEÓRICO PRÁCTICO

Gold standard en endodoncia para el odontólogo general

Director: Jesús Fernández Alemán

Dictantes: Jesús Fernández Alemán, Romina Chaintiou Piorno, Flavia Guimaraes Martins

Jefes de Clínica: Jesús Fernández Alemán, Romina Chaintiou Piorno, Eugenia Consoli Lizzi, Flavia Guimaraes Martins, Vanina Cioli Ceccato, Romina Seron

Ayudantes: Macarena Carabajal, Maribel Mamani, Giselle Lopez, Cinthia Puca

Objetivo general: El cursante tendrá los conocimientos y bases fundamentales para poder diagnosticar, tratar y resolver los requerimientos endodónticos que se presentan en la consulta diaria.

Sesiones	Horas	Módulos
5	17	595

.UBA
ODONTOLOGÍA

CURSO POSGRADO

posgrado.odontologia.uba.ar

ENDO 10

5 MAY
13:30 H

MODALIDAD PRESENCIAL

TEÓRICO PRÁCTICO

Workshop: Principios básicos para la instrumentación rotatoria en endodoncia

Directores: Gonzalo García, Claudia Judkin

Dictantes: Gonzalo García, María Eugenia Miyashiro, Claudia Judkin

Jefes de Clínica: Gonzalo García, María Eugenia Miyashiro, Claudia Judkin

Objetivo general: Que el cursante sea capaz de realizar la preparación de conductos radiculares con instrumentación rotatoria en piezas dentarias uni y multirradiculares.

Sesiones	Horas	Módulos
2	6	180

.UBA
ODONTOLOGÍA

CURSO POSGRADO

posgrado.odontologia.uba.ar

ENDO 11

7 MAY
9:00 H

MODALIDAD PRESENCIAL

TEÓRICO PRÁCTICO

Microcirugía apical

Director: Pablo Rodríguez

Dictantes: Pablo Rodríguez, Nicolás Alfie, Cecilia Siragusa

Jefes de Clínica: Clara Vazquez, Florencia Neput, Begega Gonzalo, Celeste Arias

Ayudantes: Andres Loyola, Karina Pirri, Mirtha Chacoff, Nahir Rodriguez

Objetivo general: Generar recursos idóneos en magnificación, manejo de tejidos duros y blandos relacionados con microcirugia apical. Concebir la microcirugía apical como la mejor respuesta terapéutica a la condición patológica que se ubica alrededor o lateralmente al ápice radicular cuando sólo puede accederse quirúrgicamente con el fin de conservar las piezas dentales afectadas.

Sesiones
7

Horas
49

Módulos
1715

.UBA
ODONTOLOGÍA

CURSO POSGRADO

posgrado.odontologia.uba.ar

ENDO 12

8 MAY
17:00 H

VIRTUAL SINCRÓNICO

TEÓRICO

Traumatismos dentarios: de la teoría a la práctica. Resolución de casos clínicos.

Directora: Alicia Labarta

Dictantes: Alicia Labarta, Cynthia Pizarro Meneses

Dictante invitada: Romina Quiroga

Objetivo general: Conocer y resolver diferentes situaciones clínicas en el marco de los traumatismos de los tejidos dentarios y los tejidos de soporte. Presentar casos clínicos y resolver teóricamente los mismos con participación de los cursantes. Describir terapia láser para tratamiento de las secuelas postraumáticas.

Sesiones	Horas	Módulos
3	9	135

.UBA
ODONTOLOGÍA

CURSO POSGRADO

posgrado.odontologia.uba.ar

ENDO 13

9 MAY
08:30 H

VIRTUAL SINCRÓNICO

TEÓRICO

Irrigación en endodoncia: ¿cuándo, por qué, con qué, cómo?

Directora: Romina Loiacono

Dictantes: Romina Loiacono, Carolina Anaise

Objetivo general: Que el cursante pueda aplicar protocolos actualizados acordes a cada caso clínico particular. Que el cursante pueda diferenciar los tipos de irrigantes y las técnicas de aplicación para su correcta elección según la conveniencia del caso

Sesiones	Horas	Módulos
1	4	60

.UBA
ODONTOLOGÍA

CURSO POSGRADO

posgrado.odontologia.uba.ar

ENDO 14

10 MAY
9:00 H

VIRTUAL SINCRÓNICO

TEÓRICO

Instrumentación mecanizada: actualización

Directores: Luis Grillone, Ciro Quiroga Shraer

Dictantes: Luis Grillone, Ciro Quiroga Shraer

Jefes de Clínica: María Eugenia Miyashiro, Miguel Soubie, Camila Castiñeira, Jimena Mansilla

Objetivo general: Que el cursante adquiera adiestramiento y conocimiento en preparación mecanizada y uso de magnificación.

Sesiones	Horas	Módulos
2	8	120

.UBA
ODONTOLOGÍA

CURSO POSGRADO

posgrado.odontologia.uba.ar

ENDO 15

12 MAY
8:30 H

VIRTUAL SINCRÓNICO

TEÓRICO

Intensivo de actualización en endodoncia

Directora: Romina Loiacono

Dictantes Carolina Anaise, Romina Barbiero, Camila Castiñeira, Rosa Forciniti, Mauro Ghibaudi, María Clara González Clavin, Alejandro Grillone, Romina Loiacono, Alejandra Migueles, Valeria Panetta, Martín Patafio, Ciro Quiroga Sharer, Dalila Sala

Objetivo general: Que el cursante logre, en una semana intensiva de cursada, actualizarse en el temario básico referido a los tratamientos endodónticos. Que mejore sus prácticas diarias en base a la incorporación de nuevas tecnologías y técnicas actualizadas.

Sesiones	Horas	Módulos
5	15	225

.UBA
ODONTOLOGÍA

CURSO POSGRADO

posgrado.odontologia.uba.ar

ENDO 16

2 JUN
13:00 H

MODALIDAD PRESENCIAL

TEÓRICO PRÁCTICO

Taller de confección de férulas dentarias

Directoras: Alicia Labarta, Cynthia Pizarro Meneses

Dictantes: Alicia Labarta, Cynthia Pizarro Meneses

Objetivo general: Conocer y resolver diferentes situaciones clínicas simuladas, en el marco de los traumatismos de los tejidos dentarios y los tejidos de soporte, mediante la realización de férulas semirígidas.

Sesiones	Horas	Módulos
1	3	75

.UBA
ODONTOLOGÍA

CURSO POSGRADO

posgrado.odontologia.uba.ar

ENDO 17

4 JUN
13:30 H

MODALIDAD PRESENCIAL

TEÓRICO PRÁCTICO

Workshop: Instrumentación mecanizada para odontólogos

Directores: Ciro Quiroga Shraer, Luis Grillone

Dictantes: Ciro Quiroga Shraer, Luis Grillone

Jefas de Clínica: Camila Castiñeira, Jimena Mansilla

Objetivo general: Introducir al cursante en el uso de instrumentación mecanizada.

Sesiones	Horas	Módulos
1	3	75

.UBA
ODONTOLOGÍA

CURSO POSGRADO

posgrado.odontologia.uba.ar

ENDO 18

11 JUN
13:00 H

MODALIDAD PRESENCIAL

TEÓRICO

Traumatismos orales: prevención, urgencias y tratamientos

Directora: Dalila Sala

Dictantes: Dalila Sala, Valeria Panetta, Romina Barbiero, Mauro Ghibaudi, Martín Patafio

Objetivo general: Que el cursante sea capaz de conocer y diagnosticar los distintos traumatismos dentales. Conocer las maniobras de urgencias en cada lesión traumática. Conocer los pasos para confeccionar férulas de contención y protectores deportivos.

Sesiones	Horas	Módulos
2	6	90

.UBA
ODONTOLOGÍA

CURSO POSGRADO

posgrado.odontologia.uba.ar

ENDO 19

11 JUN
13:30 H

MODALIDAD PRESENCIAL

TEÓRICO PRÁCTICO

Workshop de retratamiento endodóntico con sistemas mecanizados

Directores: Ciro Quiroga Shraer, Luis Grillone

Dictante: Ciro Quiroga Shraer, Luis Grillone

Jefas de Clínica: Camila Castiñeira, Jimena Mansilla

Objetivo general: Introducir al cursante en el uso de instrumentación mecanizada para retratamientos endodónticos.

Sesiones	Horas	Módulos
1	3.5	87.5

.UBA
ODONTOLOGÍA

CURSO POSGRADO

posgrado.odontologia.uba.ar

ENDO 20

13 JUN
9:00 H

MODALIDAD PRESENCIAL

TEÓRICO PRÁCTICO

Fotografía dental

Director: Jesús Fernández Alemán

Dictantes: Pablo Rodríguez, Jesús Fernández Alemán, Carolina Obelar

Dictante invitado: Silvio Prieto

Jefe de Clínica: Jesús Fernández Alemán

Ayudante: Carolina Obelar

Objetivo general: El cursante deberá ser capaz de manejar diferentes tipos de cámaras, sobre todo tipo réflex, optimizando la toma de las fotografías y su posterior edición. El objetivo es potenciar las imágenes para un consultorio, exposiciones, presentaciones, clases, carrera docente e investigación.

Sesiones	Horas	Módulos
1	7	245

.UBA
ODONTOLOGÍA

CURSO POSGRADO

posgrado.odontologia.uba.ar

ENDO 21

30 JUN
13:30 H

MODALIDAD PRESENCIAL

TEÓRICO

Criterios para el diagnóstico en endodoncia

Directora: María Eugenia Miyashiro

Dictantes: María Sol García Basualdo, Claudia Judkin, Alicia Labarta, Cynthia Pizarro Meneses, María Eugenia Miyashiro

Objetivo general: Que el cursante sea capaz de reconocer y resolver los diferentes estadíos de afección pulpar y periapical que pueden presentar la piezas dentarias.

Sesiones	Horas	Módulos
2	6	90

.UBA
ODONTOLOGÍA

CURSO POSGRADO

posgrado.odontologia.uba.ar

ENDO 22

11 JUL
13:00 H

VIRTUAL SINCRÓNICO

TEÓRICO

Imagenología en endodoncia. Aplicaciones de la CBCT.

Director: Ricardo Portigliatti

Dictantes: Ricardo Portigliatti, Eugenia Consoli Lizzi, Romina Chaintiou Piorno, Jesús Fernández Alemán

Objetivo general: Que el cursante obtenga los conocimientos para utilizar las distintas herramientas imagenológicas aplicadas a endodoncia.

Sesiones	Horas	Módulos
1	3	45

.UBA
ODONTOLOGÍA

CURSO POSGRADO

posgrado.odontologia.uba.ar

ENDO 23

7 AGO
17:00 H

VIRTUAL SINCRÓNICO

TEÓRICO

Nuevas tecnologías aplicadas a la desinfección y permeabilidad del conducto radicular. Su beneficio en el uso de la medicación intraconducto.

Directora: Alicia Labarta

Dictantes: Alicia Labarta, Cynthia Pizarro Meneses

Objetivo general: Conocer las distintas soluciones irrigantes empleadas en los protocolos actuales de irrigación, desarrollar las diferentes técnicas de irrigación activas y establecer el protocolo de irrigación en la terapia regenerativa.

Sesiones	Horas	Módulos
1	3	45

.UBA
ODONTOLOGÍA

CURSO POSGRADO

posgrado.odontologia.uba.ar

ENDO 24

8 AGO
13:00 H

VIRTUAL SINCRÓNICO

TEÓRICO

Cómo resolver complicaciones intraoperatorias en la terapia endodóntica

Directores: Jesús Fernández Alemán, Romina Chaintiou Piorno

Dictantes: Jesús Fernández Alemán, Romina Chaintiou Piorno, Eugenia Consoli Lizzi

Dictante invitado: Mariano Gimenez

Objetivo general: Que el cursante sea capaz de reconocer accidentes intraoperatorios y adoptar una conducta clínica correcta para la resolución de los mismos.

Sesiones	Horas	Módulos
1	3	45

.UBA
ODONTOLOGÍA

CURSO POSGRADO

posgrado.odontologia.uba.ar

ENDO 25

20 AGO
16:00 H

MODALIDAD PRESENCIAL

TEÓRICO PRÁCTICO

Hands on: sistemas mecanizados endodónticos de preparación mecánica y activación de irrigantes. Confiables y eficientes.

Directores: Pablo Pérez Rodríguez, Alejandra Migueles

Dictantes: Pablo Pérez Rodríguez, Alejandra Migueles, Mauro Ghibaudi, Camila Castiñeira

Objetivo general: El cursante será capaz de seleccionar el sistema mecanizado adecuado y adquirir habilidades para el uso del mismo. El alumno adquirirá conocimientos de las diferentes soluciones irrigantes y de los sistemas de activación.

Sesiones	Horas	Módulos
1	5	125

.UBA
ODONTOLOGÍA

CURSO POSGRADO

posgrado.odontologia.uba.ar

ENDO 26

4 SEP
13:30 H

MODALIDAD PRESENCIAL

TEÓRICO PRÁCTICOO

Uso clínico de láser de diodo en endodoncia

Directores: Jesús Fernández Alemán, Romina Chaintiou Piorno

Dictantes: Ana Clara Casadoumecq, Jesús Fernández Alemán, Romina Chaintiou Piorno

Jefes de Clínica: Jesús Fernández Alemán, Romina Chaintiou Piorno, Ciro Quiroga Shraer, Agustina Saizar

Objetivo general: El cursante tendrá el conocimiento sobre el uso clínico del láser en Endodoncia y en otras disciplinas de la Odontología.

Sesiones	Horas	Módulos
2	6	180

.UBA ODONTOLOGÍA

CURSO POSGRADO

posgrado.odontologia.uba.ar

ENDO 27

5 SEP
17:00 H

VIRTUAL SINCRÓNICO

TEÓRICO

MicroCT y su aplicación en endodoncia. Estrategias y modelos de investigación.

Directora: María Lorena Cabirta, Liliana Sierra, Pablo Rodríguez

Dictantes: María Lorena Cabirta, Liliana Sierra, Eugenia Miklaszewski, Milagros Trigo, Li Ting Lee, Eugenia Santillán, Florencia Neput, Romina Loiacono

Objetivo general: Adquirir los conocimientos básicos y fundamentos teóricos en la técnica de microtomografía de rayos X aplicada a la obtención de imágenes para estudios y modelos experimentales en endodoncia. Interpretar y transferir a la clínica diaria los resultados del estudio de la preparación quirúrgica y al sistema de conductos en 3D.

Sesiones	Horas	Módulos
2	6	90

.UBA
ODONTOLOGÍA

CURSO POSGRADO

posgrado.odontologia.uba.ar

ENDO 28

6 SEP
9:00 H

VIRTUAL ASINCRÓNICO

TEÓRICO

Enfoque ecológico de la infección endodóntica y su implicancia clínica

Directora: Sandra Pérez

Dictantes: Sandra Pérez

Ayudantes: María Candela Cires González, María Eugenia Martinez

Objetivo general: Que el cursante pueda relacionar los fundamentos ecológicos de la infección endodóntica con la repercusión local y sistémica que esta produce en el hospedero.

Sesiones	Horas	Módulos
7	21	315

.UBA ODONTOLOGÍA

CURSO POSGRADO

posgrado.odontologia.uba.ar

ENDO 29

1 OCT
15:00 H

MODALIDAD PRESENCIAL

TEÓRICO PRÁCTICO

Traumatismos dentarios: férulas y protectores deportivos (uso y confección)

Directora: Valeria Panetta

Dictantes: Valeria Panetta, Dalila Sala, Romina Barbiero, Mauro Gibahudi, Martín Patafio

Objetivo general: Que el cursante sea capaz de: Identificar las distintas lesiones en traumatismos dentarios; Seleccionar los casos que requieren férulas dentarias; Confeccionar diferentes férulas dentarias. Confeccionar protectores bucales deportivos.

Sesiones	Horas	Módulos
1	4	100

.UBA
ODONTOLOGÍA

CURSO POSGRADO

posgrado.odontologia.uba.ar

ENDO 30

8 OCT
14:00 H

MODALIDAD PRESENCIAL

TEÓRICO PRÁCTICO

Biocerámicos en endodoncia

Director: Nicolás Alfie

Dictantes: Nicolás Alfie, Maria Lorena Cabirta, Eugenia Miklaszewski, Cecilia Siragusa

Jefas de Clínica: Clara Vázquez, Florencia Neput, Eugenia Santillan, Li Ting Lee

Objetivo general: Conocer las indicaciones, características y usos de los distintos materiales biocerámicos del mercado.

Sesiones	Horas	Módulos
1	4	100

.UBA
ODONTOLOGÍA

CURSO POSGRADO

posgrado.odontologia.uba.ar

ENDO 31

12 DIC
13:30 H

VIRTUAL SINCRÓNICO

TEÓRICO

Uso clínico de láser de diodo en endodoncia

Directores: Jesús Fernández Alemán, Romina Chaintiou Piorno

Dictantes: Ana Clara Casadoumecq, Jesús Fernández Alemán, Romina Chaintiou Piorno, Ciro Quiroga Shraer, Agustina Saizar

Objetivo general: El cursante tendrá el conocimiento sobre el uso clínico del láser en Endodoncia y en otras disciplinas de la Odontología.

Sesiones	Horas	Módulos
1	3	45

.UBA
ODONTOLOGÍA

LÍNEA ANALGÉSICOS

ELGYDOL
Ketorolac Sublingual

RÁPIDA POTENCIA ANALGÉSICA EN 6 MINUTOS

PRESENTACIÓN: Envase conteniendo 10 comprimidos sublinguales

ARTRO RED
Diclofenac potásico / Paracetamol

SINERGIA ANALGÉSICA Y ANTIINFLAMATORIA DE RÁPIDA ACCIÓN

PRESENTACIÓN: Envase conteniendo 20 comprimidos recubiertos

DUOMAX
Ibuprofeno / Paracetamol

SINERGIA ANALGÉSICA POTENCIADA PARA EL CONTROL DEL DOLOR

PRESENTACIONES: Envases conteniendo 10 y 20 comprimidos

FLEXINA 600
Clorzoxazona / Ibuprofeno

ANTIINFLAMATORIO NO ESTEROIDE ANALGÉSICO - MIORELAJANTE

PRESENTACIÓN: Envase conteniendo 20 comprimidos recubiertos

FLEXICAMIN A
Piroxicam / Dipirona / Carisoprodol

RÁPIDA Y POTENTE ACCIÓN EN PROCESOS INFLAMATORIOS CON INTENSO DOLOR SOMÁTICO

PRESENTACIÓN: Envase conteniendo 20 comprimidos

DECADRON
Dexametasona

LA MARCA MUNDIAL DEL CORTICOIDE

PRESENTACIÓN: Frasco ampolla de 2 mi. + Jeringa descartable.

SIDUS
ORAL CARE
www.sidus.com.ar

FARMACOLOGÍA

CURSO POSGRADO

posgrado.odontologia.uba.ar

FARMACO 01

3 ABR
18:00 H

VIRTUAL ASINCRÓNICO

TEÓRICO

Manejo de interacciones farmacológicas en el consultorio odontológico

Directora: Daniela Passafaro

Dictantes: María Belén Benitez, Angélica del Carmen Castro Escalante, Gonzalo Quinteros Villarruel

Objetivo general: Reconocer el impacto que pueden generar las interacciones farmacológicas en el consultorio odontológico.

Sesiones	Horas	Módulos
2	8	120

.UBA
ODONTOLOGÍA

CURSO POSGRADO

posgrado.odontologia.uba.ar

FARMACO 02

8 MAY
18:00 H

VIRTUAL ASINCRÓNICO

TEÓRICO

Terapéutica farmacológica aplicada a la implantología oral

Director: Gonzalo Quinteros Villarruel

Dictantes: Mariana Bouchoux, Daniela Passafaro, Marcela Segovia Taure

Dictante invitado: Carlos Marino

Objetivo general: Adquirir criterios clínicos basados en evidencia científica que justifique la prescripción de fármacos en cirugías implantológicas.

Sesiones	Horas	Módulos
2	8	120

.UBA
ODONTOLOGÍA

CURSO POSGRADO

posgrado.odontologia.uba.ar

FARMACO 03

15 MAY
10:00 H

VIRTUAL ASINCRÓNICO

TEÓRICO

Introducción a la lengua de señas argentina (LSA) en el ámbito de la salud

Directora: Marcela Segovia Taure

Dictante: Marcela Segovia Taure

Dictantes invitados: Hugo López, Natalia Masetelle

Objetivo general: Que el cursante pueda adquirir conocimientos básicos sobre cultura sorda y desarrolle habilidades para promover la comunicación en el ámbito de la salud.

Sesiones	Horas	Módulos
4	8	120

.UBA
ODONTOLOGÍA

CURSO POSGRADO

posgrado.odontologia.uba.ar

FARMACO 04

5 JUN
18:00 H

VIRTUAL ASINCRÓNICO

TEÓRICO

Enfoque farmacológico en la atención odontológica de pacientes con enfermedades cardíacas, hepáticas, renales y del sistema endocrino

Director: Carlos Mendez

Dictantes: Vanesa Merhar, Valeria Miozza, Emmanuel Quinteros Villaruel, Gabriel Antonio Sánchez

Dictante invitado: Fernando Ibarra

Objetivo general: Capacitar a los profesionales sobre la importancia del conocimiento de diferentes patológicas sistémicas que puedan modificar el tratamiento farmacológico en la práctica odontológica.

Sesiones	Horas	Módulos
3	12	180

.UBA
ODONTOLOGÍA

CURSO POSGRADO

posgrado.odontologia.uba.ar

FARMACO 05

14 AGO
18:00 H

VIRTUAL ASINCRÓNICO

TEÓRICO

Farmacología en embarazo, lactancia y pediatría: fundamentos para la atención odontológica

Directora: Vanesa Merhar

Dictantes: María Belén Benitez, Alejandra De Couto Pita, Carlos Mendez

Dictante invitado: Carlos Marino

Objetivo general: Formar a los profesionales en la identificación y gestión de riesgos asociados al uso de fármacos en pacientes embarazadas, en periodo de lactancia y en niños.

Sesiones	Horas	Módulos
2	8	120

.UBA
ODONTOLOGÍA

CURSO POSGRADO

posgrado.odontologia.uba.ar

FARMACO 06

4 SEP
18:00 H

VIRTUAL ASINCRÓNICO

TEÓRICO

Osteonecrosis maxilar inducida por fármacos

Director: Carlos Mendez

Dictantes: Mariana Bouchoux, Pablo Lewin, Emilio Ramos

Objetivo general: Proveer las bases farmacológicas del desarrollo de lesiones osteonecróticas de los maxilares asociadas al uso clínico de medicamentos.

Sesiones	Horas	Módulos
2	8	120

.UBA
ODONTOLOGÍA

CURSO POSGRADO

posgrado.odontologia.uba.ar

FARMACO 07

2 OCT
18:00 H

VIRTUAL ASINCRÓNICO

TEÓRICO

Estrategias farmacológicas en el tratamiento de las infecciones, inflamación, dolor y quimioprofilaxis

Director: Carlos Mendez

Dictantes: Vanesa Merhar, Alejandra De Couto Pita, Daniela Passafaro, Marcela Segovia Taure, Gonzalo Quinteros Villarruel

Dictante invitado: Gabriel Levy Hara

Objetivo general: Que el cursante reconozca las pautas actuales de uso adecuado de antibióticos para el manejo de las infecciones odontogénicas y para la prevención de infecciones metastásicas y las consideraciones de elección de analgésicos y antiinflamatorios según la patología del paciente y a la ecuación beneficios/riesgos.

Sesiones	Horas	Módulos
3	12	180

.UBA ODONTOLOGÍA

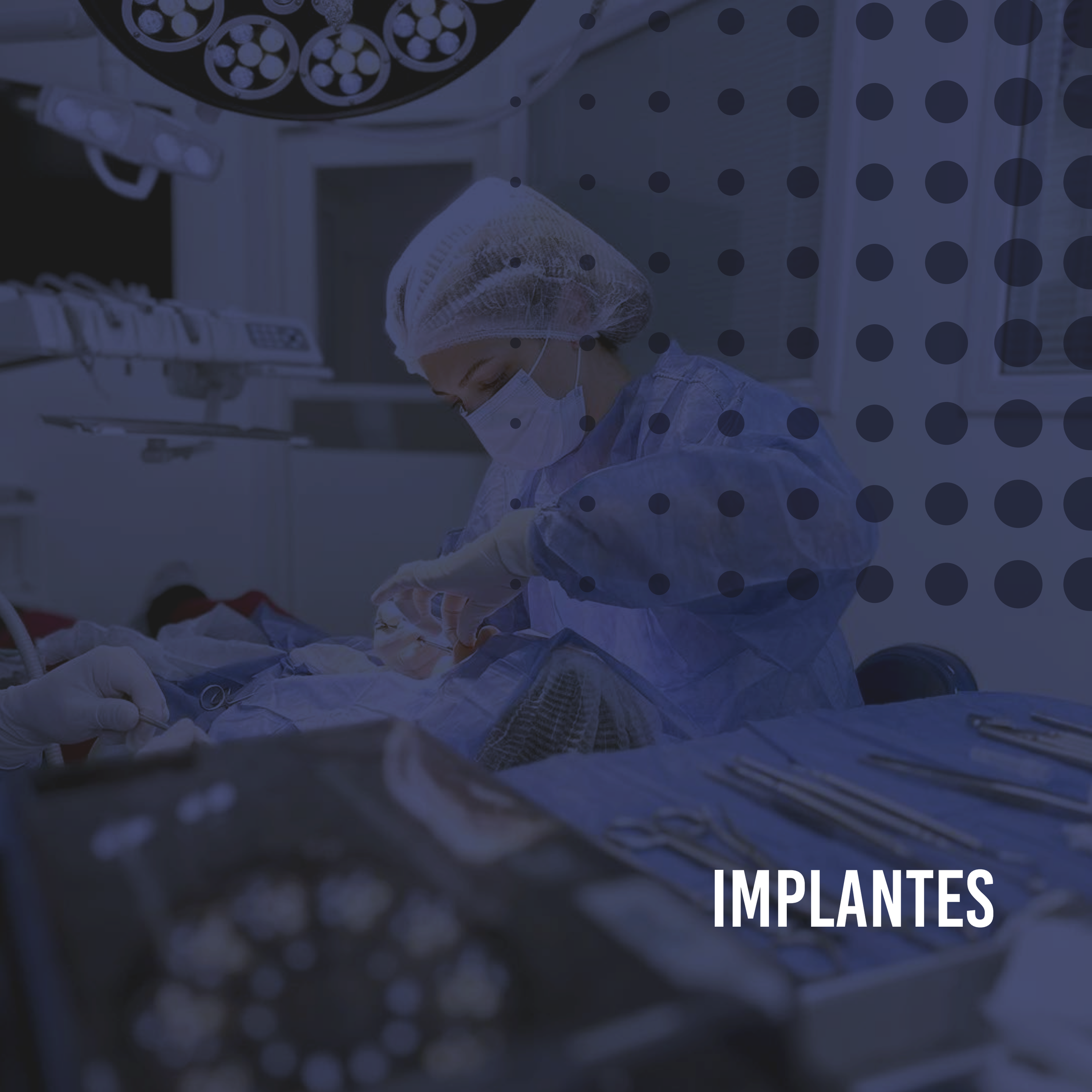

IMPLANTES

CURSO POSGRADO

posgrado.odontologia.uba.ar

IMP 01

13 MAR
8:00 H

MODALIDAD PRESENCIAL

TEÓRICO PRÁCTICO

Formación integral en implantología

Directores: Federico Stobizer, María Laura Alonso

Dictantes: Federico Stolbizer, María Laura Alonso, Silvio Prada, Agustín Drago, Daniel Olmedo, Javier Volinier

Dictante invitada: Carina Pacenza

Ayudantes: Darío Bechara, Alonso Mera Borrows

Objetivo general: Que el alumno sea capaz de analizar y planificar tratamientos implantológicos. que el alumno adquiera las destrezas necesarias para poder rehabilitar implantológica y protéticamente a los pacientes.

Sesiones	Horas	Módulos
24	96	3360

.UBA
ODONTOLOGÍA

CURSO POSGRADO

posgrado.odontologia.uba.ar

IMP 02

22 MAR
8:00 H

MODALIDAD PRESENCIAL

TEÓRICO PRÁCTICO

Hands On: Implantología con visión quirúrgica

Director: Guillermo Parisi

Dictantes: Andrés Ipohorski, Marcle Wessolovsky, Federico Amadeo, Vilma Guevara
Jefa de Clínica: Tamara Juárez Ayudantes: Laura Sánchez, Samantha Herbozo, Gastón Stecco, Lucas Sawiki

Objetivo general: Capacitar al alumno en la planificación y manejo quirúrgico de la implantología oral con sus técnicas complementarias.

Sesiones	Horas	Módulos
8	32	1120

.UBA
ODONTOLOGÍA

CURSO POSGRADO

posgrado.odontologia.uba.ar

IMP 03

27 MAR
14:00 H

VIRTUAL SINCRÓNICO

TEÓRICO

Implantología de baja complejidad

Director: Matías García Blanco

Dictantes: Matias Garcia Blanco, Sebastián Puia, Andrés Bugatto, Romina Katra, Juan Martín Ruffini, Maria Clara Bellia, Ezequiel Hilber

Ayudante: Rodrigo Ursino

Objetivo general: Que el alumno sea capaz de identificar la cirugía implantológica como un acto quirúrgico integral, reconociendo la oportuna indicación de esta terapéutica en cada caso clínico.

Sesiones	Horas	Módulos
4	12	180

.UBA
ODONTOLOGÍA

CURSO POSGRADO

posgrado.odontologia.uba.ar

IMP 04

11 AGO
12:30 H

MODALIDAD PRESENCIAL

TEÓRICO PRÁCTICO

Elevación de piso sinusal

Directores: Andrés Bugatto, Patricio Gatti

Dictantes: Sebastián Puia, Andrés Bugatto, Patricio Gatti

Jefe de Clínica: Ezequiel Hilber

Ayudantes: Clara Bellia, Uriel Grumberg

Objetivo general: Que el cursante adquiera los conocimientos necesarios para reconocer las indicaciones, alcances y limitaciones de la técnica.

Sesiones	Horas	Módulos
3	15	300

.UBA
ODONTOLOGÍA

CURSO POSGRADO

posgrado.odontologia.uba.ar

IMP 05

21 AGO
9:00 H

MODALIDAD PRESENCIAL

TEÓRICO PRÁCTICO

Manejo de los tejidos blandos en implantología

Directora: Mónica Otero

Dictantes: Mónica Otero, Maria Belén Piazza, Patricia Serra, Javier Volinier
Ayudantes: Gastón Stecco, Yamil Fasah

Objetivo general: Que el alumno sea capaz de reconocer y diferenciar los tejidos periimplantarios sanos y enfermos. Identificar el momento oportuno de tratamiento de tejidos blandos. Reconocer y seleccionar las diferentes técnicas a partir de la predictibilidad. Adquirir conocimientos acerca de posibles y actuales tratamientos para mucositis y periimplantitis. Identificar actuales protocolos preventivos en la estabilidad y predictibilidad de los tejidos blandos.

Sesiones	Horas	Módulos
4	12	240

.UBA
ODONTOLOGÍA

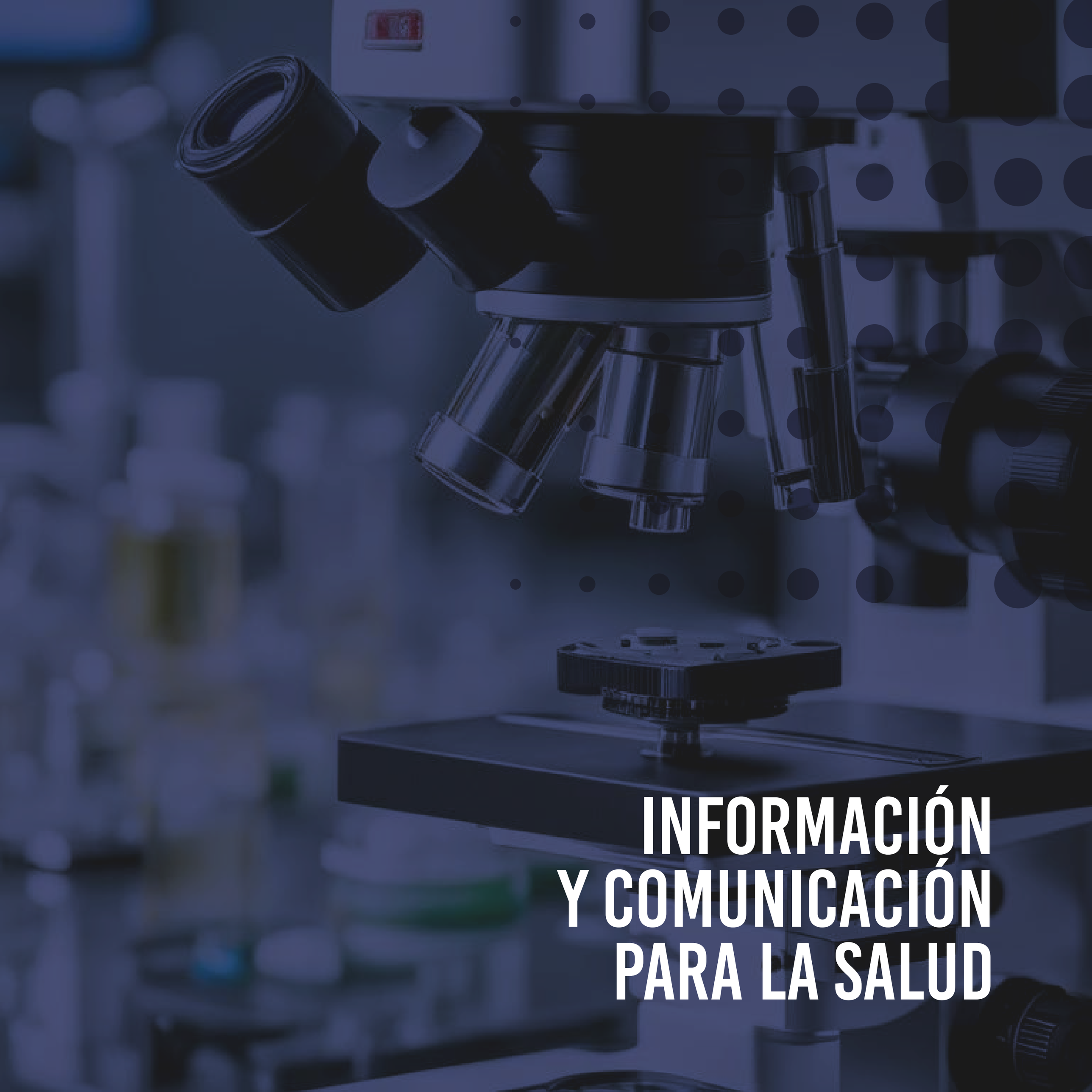

INFORMACIÓN Y COMUNICACIÓN PARA LA SALUD

CURSO POSGRADO

posgrado.odontologia.uba.ar

INFO 01

3 OCT
10:00 H

MODALIDAD PRESENCIAL

TEÓRICO PRÁCTICO

Alcances de la microscopía clínica en odontología: de lo básico a la clínica

Directora: Alicia Gamba

Dictantes: Federico Gibaja, Alejandro Grillone, Ciro Quiroga Shraer, Alicia Gamba

Objetivo general: Brindar al profesional Odontólogo la oportunidad de relacionar los conocimientos de una ciencia básica como Histología con los alcances de la Microscopía Clínica en Odontología.

Sesiones	Horas	Módulos
8	16	320

.UBA
ODONTOLOGÍA

ODONTOLOGÍA INTEGRAL NIÑOS

CURSO POSGRADO

posgrado.odontologia.uba.ar

INT NI 01

1 ABR
9:00 H

MODALIDAD PRESENCIAL

TEÓRICO

La odontología en el adolescente

Director: Eduardo José Luis Bava

Dictantes: Eduardo José Luis Bava, Mariana Crespo, Silvia Zaiden, Jorge Aredes, Liliana Varela, Mariana Bertolino

Objetivo general: Programar ,fundamentar y desarrollar tratamientos odontológicos individualizados integrales y con fuerte componente preventivo para adolescentes de acuerdo a sus características biológicas, psicológicas, emocionales y sociales.

Sesiones	Horas	Módulos
5	20	300

.UBA
ODONTOLOGÍA

CURSO POSGRADO

posgrado.odontologia.uba.ar

INT NI 02

4 ABR
8:00 H

VIRTUAL SINCRÓNICO

TEÓRICO

Traumatismos dentarios

Director: Verónica Paván

Dictantes: Verónica Paván, Marina Toscano

Objetivo general: Resolver los traumatismos dentarios en niños y adolescentes en la práctica diaria.

Sesiones	Horas	Módulos
3	15	225

.UBA
ODONTOLOGÍA

CURSO POSGRADO

posgrado.odontologia.uba.ar

INT NI 03

8 ABR
8:00 H

MODALIDAD PRESENCIAL

TEÓRICO PRÁCTICO

Atención clínica integral del paciente pediátrico con fisura labio palatina

Directora: Verónica Paván

Dictantes: Virginia Fernandez de Preliasco, Susana Castro, Verónica Paván, Soledad Bojaminsky, Melisa Ienco, Lorena Diloff, Viviana Julia Jamardo, Sandra Benitez Roye

Dictantes invitados: Claudia Servio, Mariana Forconi, Carla Peikert

Jefa de Clínica: Soledad Bojaminsky

Objetivo general: Adquirir los conocimientos para la atención integral con alto componente preventivo del paciente con fisura labio palatina, desde el nacimiento hasta la adolescencia, integrando las distintas especialidades en la práctica clínica.

Sesiones
8

Horas
40

Módulos
1400

.UBA
ODONTOLOGÍA

CURSO POSGRADO

posgrado.odontologia.uba.ar

INT NI 04

10 ABR
9:20 H

MODALIDAD PRESENCIAL

TEÓRICO

Atención integral en odontopediatría

Directora: Ana María Biondi

Dictantes: Ana María Biondi, Silvina Cortese, María Virginia Fernández de Preliasco, Cecilia Biondi, Silvia Aguas, Marina Toscano, Norberto Pascual Lombardo, Myriam Boldrini, Verónica Paván, Eduardo José Luis Bava, Nancy Mendel, Ángela Argentieri, Alejandra Martín, Ana Clara Casadoumecq

Dictantes invitados: Amanda María Teresa Pesce, Susana Castro, Susana Molgatini

Objetivo general: Actualizar la información necesaria para la atención integral de bebes, niños y adolescentes.

Sesiones
31

Horas
93

Módulos
1395

.UBA
ODONTOLOGÍA

CURSO POSGRADO

posgrado.odontologia.uba.ar

INT NI 05

14 ABR
8:00 H

MODALIDAD PRESENCIAL

TEÓRICO

Bruxismo y disfunción temporomandibular en niños y adolescentes

Directora: Silvina Gabriela Cortese

Dictantes: Silvina Gabriela Cortese, Diana Fridman, Beatriz Subirán, Natalia González (fonoaudióloga), Ricardo Ismael Galarza (kinesiólogo)

Dictante invitada: Ana Mondello

Objetivo general: Reconocer, diagnosticar y orientar el abordaje del bruxismo y las disfunciones témporomandibulares en niños y adolescentes de diferentes condiciones biológicas, con enfoque integral, preventivo e interdisciplinario.

Sesiones	Horas	Módulos
3	15	225

.UBA
ODONTOLOGÍA

CURSO POSGRADO

posgrado.odontologia.uba.ar

INT NI 06

3 MAY
9:00 H

MODALIDAD PRESENCIAL

TEÓRICO PRÁCTICO

Clínica interdisciplinaria para niños y adolescentes con bruxismo y disfunción temporomandibular

Directora: Silvina Gabriela Cortese

Dictantes: Silvina Gabriela Cortese, Diana Fridman, Natalia González (fonaudióloga), Ricardo Ismael Galarza (kinesiólogo)

Dictantes invitada: Ana Mondello

Jefa de Clínica: Diana Fridman

Objetivo general: Adquirir las competencias necesarias para la evaluación y el abordaje interdisciplinario de niños y adolescentes con bruxismo y/o disfunción témporomandibular.

Sesiones
8

Horas
24

Módulos
840

.UBA
ODONTOLOGÍA

CURSO POSGRADO

posgrado.odontologia.uba.ar

INT NI 07

5 MAY
8:00 H

MODALIDAD PRESENCIAL

TEÓRICO

Enfermedades gingivoperiodontales en niños y adolescentes

Directora: María Virginia Fernández de Preliasco

Dictantes: María Virginia Fernández de Preliasco, Verónica Paván

Objetivo general: Actualizar el diagnóstico, preevención y resolución de los problemas gingivales y periodontales de niños y adolescentes.

Sesiones	Horas	Módulos
3	12	180

.UBA
ODONTOLOGÍA

CURSO POSGRADO

posgrado.odontologia.uba.ar

INT NI 08

8 MAY
8:00 H

MODALIDAD PRESENCIAL

TEÓRICO PRÁCTICO

La clínica en la atención del adolescente

Director: Eduardo José Luis Bava

Dictantes: Eduardo José Luis Bava

Jefas de Clínica: Andrea Nakasato, Flavia Grauer

Objetivo general: Programar, fundamentar y desarrollar tratamientos odontológicos individualizados, integrales y con fuerte componente preventivo para adolescentes de acuerdo a sus características bilógicas, psicológicas, emocionales y sociales.

Sesiones
20

Horas
100

Módulos
3500

.UBA
ODONTOLOGÍA

CURSO POSGRADO

posgrado.odontologia.uba.ar

INT NI 09

4 AGO
8:30 H

MODALIDAD PRESENCIAL

TEÓRICO

El niño con compromiso médico y/o necesidades diferentes

Directora: María Virginia Fernández de Preliasco

Dictantes: María Virginia Fernández de Preliasco, Verónica Paván, Alejandra Martín

Dictante invitada: Susana Castro

Objetivo general: Actualizar los contenidos que permitan realizar el examen clínica, orientar el diagnóstico y el plan de tratamiento individualizado de acuerdo con el riesgo y discapacidad del niño.

Sesiones	Horas	Módulos
4	16	240

.UBA
ODONTOLOGÍA

CURSO POSGRADO

posgrado.odontologia.uba.ar

INT NI 10

6 AGO
9:30 H

VIRTUAL SINCRÓNICO

TEÓRICO

Tratamientos pulpares en pacientes pediátricos

Directora: Marina Andrea Toscano

Dictantes: Marina Andrea Toscano, Giselle Anahí Zacharczuk

Objetivo general: Describir las características anatómicas e histológicas de las piezas primarias y permanentes jóvenes en relación con los tratamientos pulpares. Analizar las diferentes alternativas de tratamiento, materiales y técnicas. Resolver clínicamente las patologías pulpares en pacientes pediátricos.

Sesiones	Horas	Módulos
4	10	150

.UBA
ODONTOLOGÍA

CURSO POSGRADO

posgrado.odontologia.uba.ar

INT NI 11

7 AGO
9:00 H

VIRTUAL SINCRÓNICO

TEÓRICO

Diagnóstico por imágenes en niños y adolescentes

Director: Eduardo Jose Luis Bava

Dictantes: Eduardo Jose Luis Bava, Maria Fernanda Balsamo

Objetivo general: Que los cursantes puedan reconocer e interpretar los estudios por imagenes en el paciente pediatrico y el diagnostico de las patologías mas frecuentes.

Sesiones	Horas	Módulos
1	4	60

.UBA
ODONTOLOGÍA

CURSO POSGRADO

posgrado.odontologia.uba.ar

INT NI 12

22 AGO
8:00 H

MODALIDAD PRESENCIAL

TEÓRICO

Atención interdisciplinaria en niños y adolescentes con patologías que alteran la erupción dentaria

Directora: Verónica Paván

Dictantes: Ricardo Rose, Verónica Paván. Marisa Solla

Jefa de Clínica: Gabriela Arrebola

Ayudante: Manuela Guanzini

Objetivo general: Diagnosticar y planificar la atención interdisciplinaria en niños y adolescentes con Patologías dento-alveolares que alteran la erupción dentaria.

Sesiones
2

Horas
14

Módulos
210

.UBA
ODONTOLOGÍA

CURSO POSGRADO

posgrado.odontologia.uba.ar

INT NI 13

23 AGO
9:00 H

MODALIDAD PRESENCIAL

TEÓRICO

Clínica del bebé

Directora: Nancy Beatriz Mendel

Dictantes: Nancy Beatriz Mendel, Aída Julia Fuks, Teresa Noemí Levy, Valeria Matyus

Objetivo general: Adquirir los conocimientos necesarios para la atención integral del bebé.

Sesiones	Horas	Módulos
4	12	180

.UBA
ODONTOLOGÍA

CURSO POSGRADO

posgrado.odontologia.uba.ar

INT NI 14

6 SEP
10:00 H

MODALIDAD PRESENCIAL

TEÓRICO

Endodoncia regenerativa: resolución de situaciones clínicas

Directoras: Ingrid Guitelman, Marcela Moya

Dictantes: Ingrid Guitelman, Marcela Moya, Karina Martínez, Silvia Álvarez

Objetivo general: Aplicar el protocolo de los procedimientos endodónticos regenerativos (REPs), en el tratamiento de piezas dentarias permanentes jóvenes con diagnóstico de necrosis pulpar en niños y adolescentes.

Sesiones	Horas	Módulos
1	5	75

.UBA
ODONTOLOGÍA

CURSO POSGRADO

posgrado.odontologia.uba.ar

INT NI 15

17 SEP
12:00 H

MODALIDAD PRESENCIAL

TEÓRICO PRÁCTICO

Práctica clínica en endodoncia regenerativa

Directoras: Ingrid Guitelman, Marcela Moya

Dictantes: Ingrid Guitelman, Marcela Moya, Karina Martínez

Jefas de Clínica: Marcela Moya, Karina Martínez

Ayudantes: Silvia Álvarez, Sheila Acosta

Objetivo general: Ejecutar el protocolo de los procedimientos endodónticos regenerativos (REPs), en piezas dentarias permanentes jóvenes con diagnóstico de necrosis pulpar en niños y adolescentes.

Sesiones	Horas	Módulos
2	8	160

.UBA
ODONTOLOGÍA

LÍNEA ANTIBIÓTICA

ELGYMOX / ELGYMOX DUO
Amoxicilina 500 / 875 mg

EL ATB DE PRIMERA ELECCIÓN

PRESENTACIONES:
Elgymox 500 mg 16 comprimidos recubiertos.
Elgymox DUO, 16 comprimidos recubiertos.

ELGYMOX CLAV
Amoxicilina / Ácido Clavulánico

SINERGISMO BACTERICIDA DE AMPLIO ESPECTRO

PRESENTACIÓN: Envase conteniendo 14 comprimidos recubiertos.

TRITAB
Azitromicina

ANTIBIÓTICO BACTERIOSTÁTICO DE USO PREVENTIVO

PRESENTACIONES: Envases conteniendo 3, 5 y 6 comprimidos recubiertos
Frascos conteniendo polvo para preparar 15 y 30 ml de suspensión

SEPTIBIOTIC
Levofloxacina

ANTIBIÓTICO ALTERNATIVO DE BAJA RESISTENCIA

PRESENTACIONES: Septibiotic 500 mg: Envase conteniendo 7 y 14 comprimidos recibiertos
Septibiotic 750 mg: Envase conteniendo 5 comprimidos recubiertos

MIDILINA
Clindamicina

POTENTE ALTERNATIVA ANTIBIÓTICA

PRESENTACIÓN: Envase x 16 cápsulas

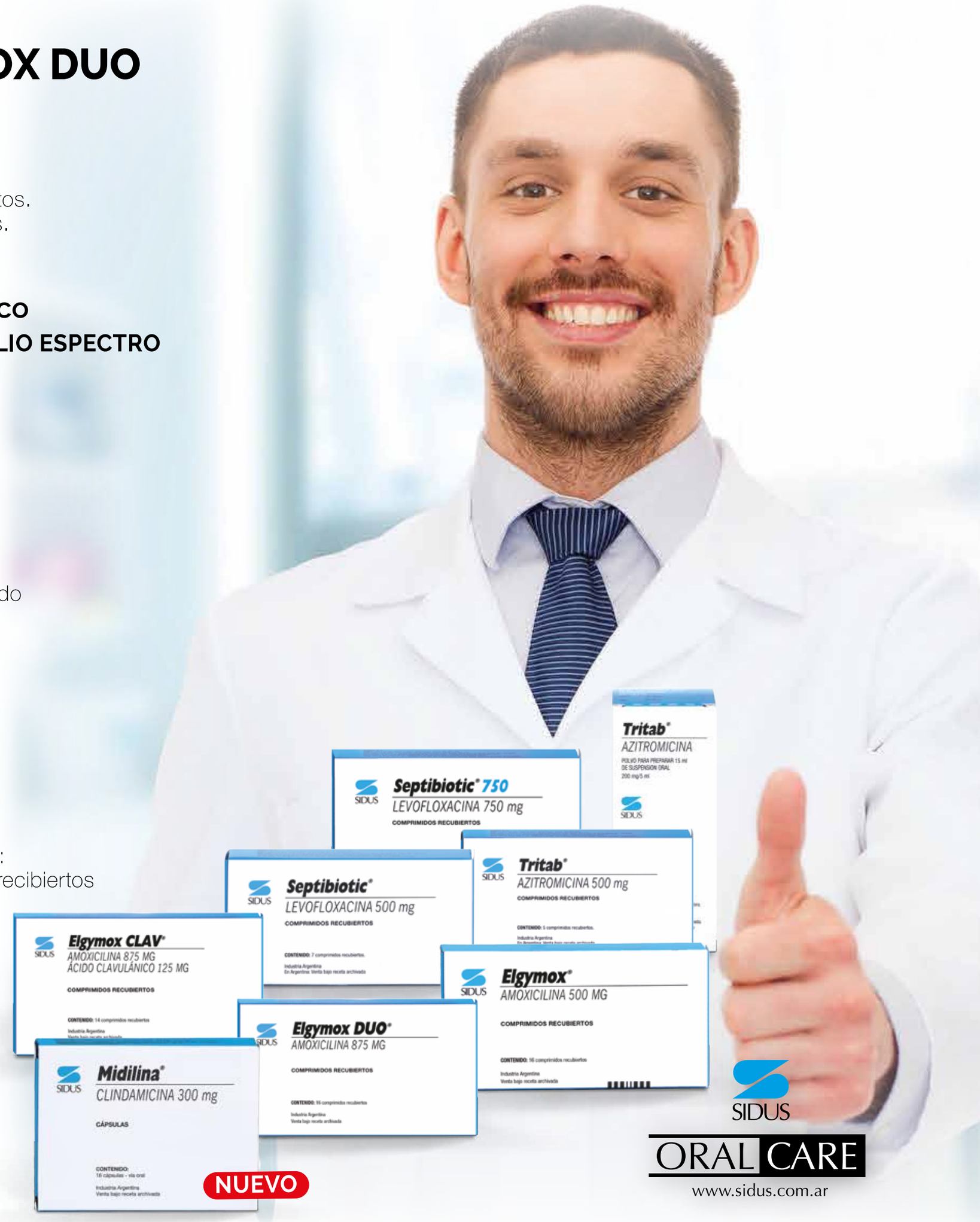

ODONTOLOGÍA INTEGRAL ADULTOS

CURSO POSGRADO

posgrado.odontologia.uba.ar

INTA 01

5 MAY
14:00 H

MODALIDAD PRESENCIAL

TEÓRICO PRÁCTICO

De la endodoncia a la rehabilitación integral

Directora: Lorena Thompson

Dictantes: Yamila Dimaio, Sofía Kysilka, María Eugenia Maletti

Jefa de Clínica: Yamila Dimaio, Sofía Kysilka, María Eugenia Maletti

Ayudantes: Yamila Dimaio, Sofia Kysilka, María Eugenia Maletti

Objetivo general: Proveer al cursante una actualización de los conocimientos teóricos y herramientas que le permitan desarrollar un criterio clínico mediante la utilización de protocolos basados en evidencia científica en el campo de la endodoncia actual dentro del plan de tratamiento integral; mejorando la práctica endodóntica con conceptos y tecnologías actuales y vigentes.

Sesiones	Horas	Módulos
8	24	840

.UBA
ODONTOLOGÍA

CURSO POSGRADO

posgrado.odontologia.uba.ar

INTA 02

7 MAY
10:00 H

MODALIDAD PRESENCIAL

TEÓRICO PRÁCTICO

Flujo digital en la rehabilitación del implante unitario

Director: Matías Urdapilleta

Dictantes: Malena Aguilar Porta, María Pía Burelli, Mariano Comercio

Ayudantes: Katherine Garay Avendaño, Federico Vacca

Objetivo general: Recorrer el flujo digital en la resolución protésica de un implante unitario. Conocer la secuencia, tips y herramientas digitales, desde la impresión hasta la instalación, para su aplicación en la práctica clínica.

Sesiones	Horas	Módulos
4	8	160

.UBA
ODONTOLOGÍA

CURSO POSGRADO

posgrado.odontologia.uba.ar

INTA 03

8 MAY
9:00 H

MODALIDAD PRESENCIAL

TEÓRICO

Tratamiento del color dentario: blanqueamiento y resinas en la era digital

Director: Sergio Kohen

Dictante: Sergio Kohen Jefe de Clínica: Sergio Kohen

Ayudante: Sergio Kohen

Objetivo general: Compartir una actualización sobre el tratamiento de problemas del color dentario con técnicas conservadoras.

Sesiones	Horas	Módulos
1	4	60

.UBA
ODONTOLOGÍA

CURSO POSGRADO

posgrado.odontologia.uba.ar

INTA 04

6 JUN
9:00 H

MODALIDAD PRESENCIAL

TEÓRICO

Trastornos de la conducta alimentaria y odontología

Director: Christian Lezón

Dictantes: Christian Lezón, Daniel Rodríguez

Objetivo general: Introducir a los cursantes en los conceptos de trastornos de la conducta alimentaria y su impacto sobre la salud bucal y general. Comprender la problemática personal, familiar, social y cultural de los pacientes con trastornos de la alimentación, para poder instaurar un adecuado plan de tratamiento odontológico.

Sesiones	Horas	Módulos
1	6	90

.UBA
ODONTOLOGÍA

CURSO POSGRADO

posgrado.odontologia.uba.ar

INTA 05

6 JUN
13:00 H

MODALIDAD PRESENCIAL

TEÓRICO

Atención integral del paciente con boca seca. Compromiso oral. Tratamiento interdisciplinario.

Director: Aníbal Capusotto

Dictantes: Fabiana Negrini, Carlo Onofre Navarro, Laura Gotelli, Augusto Pernía

Dictante invitada: Ana María Berón

Objetivo general: Evaluar, programar y ejecutar tratamientos odontológicos integrales e individualizados, con un abordaje interdisciplinario.

Sesiones	Horas	Módulos
1	5	75

.UBA
ODONTOLOGÍA

CURSO POSGRADO

posgrado.odontologia.uba.ar

INTA 06

12 JUN
9:10 H

MODALIDAD PRESENCIAL

TEÓRICO PRÁCTICO

Endoresto: de la endodoncia avanzada a la restauración adhesiva integral

Director: Sergio Kohen

Dictantes: Sergio Kohen, Gonzalo Garcia

Jefes de Clínica: Sergio Kohen, Gonzalo Garcia

Ayudantes: Sergio Kohen, Gonzalo Garcia

Objetivo general: Integrar la endodoncia mecanizada conservadora a la restauración plástica adhesiva.

Sesiones	Horas	Módulos
1	4	80

.UBA
ODONTOLOGÍA

CURSO POSGRADO

posgrado.odontologia.uba.ar

INTA 07

8 AGO
9:00 H

MODALIDAD PRESENCIAL

TEÓRICO

ATM: postura, oclusión y rehabilitación integral. Algo más que estética dental...

Director: Aníbal Capusotto

Dictantes: Eduardo Rubio, Fabiana Negrini, Mariano Giorgi, Carlos Mombrú

Objetivo general: Evaluar, programar y ejecutar tratamientos odontológicos integrales e individualizados, con un abordaje interdisciplinario.

Sesiones	Horas	Módulos
1	8	120

.UBA
ODONTOLOGÍA

CURSO POSGRADO

posgrado.odontologia.uba.ar

INTA 08

3 SEP
9:00 H

MODALIDAD PRESENCIAL

TEÓRICO PRÁCTICO

Implantología interdisciplinaria

Director: Anibal Capusotto

Dictantes: Daniela Anastasio, Leonardo Castro, Mariano Comercio, Fernando D´Agostino, Leonardo Lazzaro, Matías Urdapillet

Jefe de Clínica: Matías Urdapilleta

Objetivo general: Desarrollar los conceptos y fundamentos biológicos para una correcta planificación en rehabilitación analógica y digital con implantes. Establecer un protocolo de trabajo predecible y repetible basado en evidencia científica para que el cursante lo aplique en su clínica diaria.

Sesiones
4

Horas
12

Módulos
300

.UBA
ODONTOLOGÍA

CURSO POSGRADO

posgrado.odontologia.uba.ar

INTA 09

4 SEP
16:00 H

MODALIDAD PRESENCIAL

TEÓRICO PRÁCTICO

De la A a la Z del odontólogo digital
Módulo I: diseño digital y sus bases

Director: Anibal Capusotto

Dictantes: Aranzazu Guardo, Kareen Brasil, Guillermo Damosso

Ayudante: Luz Nicotra, Manuela Caro

Objetivo general: El cursante tendrá la oportunidad de adquirir destrezas para el diseño de sonrisa digital en Exocad, asi como realizar diseños 3D en Exocad junto con la articulación de modelos virtuales e impresión para la implementación del sistema digital en su practica profesional.

Sesiones	Horas	Módulos
2	6	150

.UBA
ODONTOLOGÍA

CURSO POSGRADO

posgrado.odontologia.uba.ar

INTA 10

5 SEP
14:00 H

MODALIDAD PRESENCIAL

TEÓRICO PRÁCTICO

Microcirugía apical guiada para el rehabilitador

Director: Lisandro Cauzillo

Dictantes: Yamila Dimaio, Sofia Kysilka, María Eugenia Maletti, Karina Pirri

Jefa de Clínica: Sofia Kysilka

Ayudantes: Yamila Dimaio, Sofia Kysilka, María Eugenia Maletti, Karina Pirri

Objetivo general: Adquirir los conocimientos básicos y los fundamentos teóricos, diagnósticos e indicaciones en la técnica de microcirugía apical aplicada en los casos en que no es posible realizar la endodoncia convencional con la utilización de las últimas tecnologías disponibles.

Sesiones	Horas	Módulos
3	12	240

.UBA
ODONTOLOGÍA

CURSO POSGRADO

posgrado.odontologia.uba.ar

INTA 11

10 SEP
14:00 H

MODALIDAD PRESENCIAL

TEÓRICO

Preservación del reborde alveolar post-exodoncia e implante inmediato ¿Cómo y cuándo?

Director: Matías Urdapilleta

Dictantes: Malena Aguilar Porta, María Pía Burelli, Mariano Comercio

Ayudante: Katherine Garay Avendaño, Federico Vacca

Objetivo general: Conocer los principios biológicos, dominar las técnicas de preservación del reborde alveolar post-exodoncia y de instalación de un implante inmediato.

Sesiones	Horas	Módulos
3	6	90

.UBA
ODONTOLOGÍA

CURSO POSGRADO

posgrado.odontologia.uba.ar

INTA 12

18 SEP
16:00 H

MODALIDAD PRESENCIAL

TEÓRICO PRÁCTICO

De la A a la Z del odontólogo digital Módulo II: coronas, puentes e incrustaciones digitales

Director: Anibal Capusotto

Dictantes: Aranzazu Guardo, Kareen Brasil, Guillermo Damosso

Ayudante: Luz Nicotra, Manuela Caro

Objetivo general: El cursante tendrá la capacidad de diseñar, articular y fresar coronas, puentes e incrustaciones en Exocad para la implementacion en su practica profesional.

Sesiones	Horas	Módulos
2	6	150

.UBA
ODONTOLOGÍA

CURSO POSGRADO

posgrado.odontologia.uba.ar

INTA 13

9 OCT
16:00 H

MODALIDAD PRESENCIAL

TEÓRICO PRÁCTICO

De la A a la Z del odontólogo digital Módulo III: placas orgánicas y guias quirurgicas digitales

Director: Anibal Capusotto

Dictantes: Aranzazu Guardo, Kareen Brasil, Guillermo Damosso

Ayudante: Luz Nicotra, Manuela Caro

Objetivo general: Al finalizar el curso, el alumno sera capaz de realizar el diseño digital de sus propias placas organicas y guias qururgicas junto con la impresion 3D y su ajuste.

Sesiones	Horas	Módulos
2	6	150

.UBA
ODONTOLOGÍA

CURSO POSGRADO

posgrado.odontologia.uba.ar

INTA 14

10 OCT
14:00 H

MODALIDAD PRESENCIAL

TEÓRICO PRÁCTICO

Placas orgánicas contemporáneas

Director: Lisandro Cauzillo

Dictantes: Lisandro Cauzillo, Carlo Onofre, Augusto Pernia

Dictante invitado: Ariel Elena

Jefe de Clínica: Carlo Onofre

Ayudantes: Augusto Pernia, Antonella Trucco, German Luques, Sergio Acosta, Cyntia Palacios, Leonel Yataco, Sebastián Gotta, Gabriela Sosa, Jonathan Arce, Thiare Vázquez, Lucas Corvalan, Paula Cancio, Trinidad López, Diego Duce, Kachkalo Lyubov, Carlo Onofre, Karina Ayala, Susana Chasco, Daiana Labonia, Sol Giniger

Objetivo general: Ofrecer los conceptos necesarios para abordar la confección de un correcto intermediario oclusal.

Sesiones
3

Horas
12

Módulos
420

.UBA
ODONTOLOGÍA

CURSO POSGRADO

posgrado.odontologia.uba.ar

INTA 15

16 OCT
15:00 H

MODALIDAD PRESENCIAL

TEÓRICO

Curso de estética y precisión en prótesis y rehabilitación adhesiva integral

Director: Sebastian Costa

Dictantes: Kareen Kristina Brasil, Julieta Carvajal, Carolina Cuse, Maria Constanza Di Nardo, Carolina Bolasini, Magali Carla Semelis, Nadia Sol Amboage, Maria de Aranzazu Guardo, Dani Saltarelli

Jefes de Clínica: Magdalena Santangelo, Nadia Soledad Perez, Pablo Agustin Varas

Objetivo general: Secuencia ordenada de pasos para la optimización de la estética y la función. Armonía de forma: Biotipos faciales. Diagnóstico integrado: Alineación de la guía anterior en los tres planos del espacio: Alineación frontal, sagital y coronal.

Sesiones	Horas	Módulos
1	4	60

.UBA
ODONTOLOGÍA

CURSO POSGRADO

posgrado.odontologia.uba.ar

INTA 16

7 NOV
14:00 H

MODALIDAD PRESENCIAL

TEÓRICO PRÁCTICO

Odontología restauradora biomimética

Director: Lisandro Cauzillo

Dictantes: Lisandro Cauzillo, Nicolás Filippi, Cesar Furlan, Lucas Labanca, Augusto Pernia, Carlo Onofre, Daniel Kim

Jefe de Clínica: Lucas Labanca

Ayudante: Germán Luques

Objetivo general: Brindar al cursante los recursos conceptuales y procedimentales mas actuales para abordar el tratamiento de resturaciones parciales posteriores adheridas.

Sesiones	Horas	Módulos
2	8	240

.UBA
ODONTOLOGÍA

LÁSER

CURSO POSGRADO

posgrado.odontologia.uba.ar

LASER 01

27 JUN
9:00 H

VIRTUAL SINCRÓNICO

TEÓRICO

Aplicaciones de láser en el área de la odontología

Directora: Ana Clara Casadoumecq

Dictantes: Ana Clara Casadoumecq, Janick Cavalieri, Claudia Giacco, Jesús Fernández Alemán, Mahmood Ahmadi

Ayudantes: María Florencia Spinelli, Romina Chaintiou, Agustina Saizar

Objetivo general: Introducir al cursante en el conocimiento sobre la manipulación de la tecnología láser en diferentes áreas de la odontología. Aplicaciones en la consulta diaria.

Sesiones	Horas	Módulos
2	10	150

.UBA
ODONTOLOGÍA

CURSO POSGRADO

posgrado.odontologia.uba.ar

LASER 02

11 SEP
14:00 H

VIRTUAL SINCRÓNICO

TEÓRICO

Curso básico de seguridad láser

Directora: Ana Clara Casadoumecq

Dictantes: Diego Vázquez, Alejandro La Pasta, Ana Clara Casadoumecq

Ayudante: Camila Bagdadi

Objetivo general: Que los alumnos adquieran los conocimientos necesarios relacionados con la bioseguridad, estándares y normas de protección, y también conocer los requisitos necesarios para la instalación y uso de los diferentes tipos de láseres y luz pulsada.

Sesiones	Horas	Módulos
2	8	120

.UBA
ODONTOLOGÍA

CURSO POSGRADO

posgrado.odontologia.uba.ar

LASER 03

26 SEP
9:30 H

MODALIDAD PRESENCIAL

TEÓRICO PRÁCTICO

Workshop: Láser de diodo quirúrgico y terapéutico

Directora: Ana Clara Casadoumecq

Dictantes: Ana Clara Casadoumecq, Claudia Giacco, Jesús Fernandez Aleman, Mahmood Ahmadi, Janick Cavalieri

Jefas de Clínica: María Florencia Spinelli, Romina Chaintiou Piorno, Agustina Saizar

Objetivo general: Realizar actividades prácticas sobre simuladores, trabajando con láseres de diodo.

Sesiones	Horas	Módulos
1	9	270

.UBA
ODONTOLOGÍA

ODONTOLOGÍA LEGAL

CURSO POSGRADO

posgrado.odontologia.uba.ar

LEG 01

9 ABR
18:00 H

VIRTUAL ASINCRÓNICO

TEÓRICO

Dirección, gestión y marketing de emprendimientos odontológicos

Directores: Pablo Cohen, Cristian Kulzer, Julio Bello

Dictantes: Cristian Kulzer, Pablo Cohen, Julio Bello

Dictantes invitados: Mauricio Figueredo

Objetivo general: Favorecer el crecimiento personal y profesional de todos los cursantes , ayudándolos a conseguir el éxito como lideres de sus emprendimientos, mediante la incorporación de herramientas practicas del management. Evaluación : Presentacion del modelo de negocio en un CANVAS.

Sesiones	Horas	Módulos
8	16	240

.UBA
ODONTOLOGÍA

CURSO POSGRADO

posgrado.odontologia.uba.ar

LEG 02

8 MAY
08:00 H

VIRTUAL SINCRÓNICO

TEÓRICO

Actuación del odontólogo legista en catástrofes

Director: Alan Briem Stamm

Dictantes: Alan Briem Stamm, Carlos Zemborain, Rodolfo Telechea

Jefe de Clínica: Alan Briem Stamm

Ayudante: Carlos Zemborain

Objetivo general: Establecer pautas generales respecto al abordaje del perito odontólogo en situaciones de catástrofes.

Sesiones	Horas	Módulos
5	10	150

.UBA
ODONTOLOGÍA

CURSO POSGRADO

posgrado.odontologia.uba.ar

LEG 03

6 AGO
18:00 H

VIRTUAL ASINCRÓNICO

TEÓRICO

Dirección, gestión y marketing de emprendimientos odontológicos

Directores: Pablo Cohen, Cristian Kulzer, Julio Bello

Dictantes: Cristian Kulzer, Pablo Cohen, Julio Bello

Dictante invitado: Mauricio Figueredo

Objetivo general: Favorecer el crecimiento personal y profesional de todos los cursantes , ayudándolos a conseguir el éxito como lideres de sus emprendimientos, mediante la incorporación de herramientas practicas del management. Evaluación : Presentacion del modelo de negocio en un CANVAS.

Sesiones	Horas	Módulos
8	16	240

.UBA
ODONTOLOGÍA

CURSO POSGRADO

posgrado.odontologia.uba.ar

LEG 04

6 AGO
20:00 H

VIRTUAL SINCRÓNICO

TEÓRICO PRÁCTICO

Auditoría, administración y gestión de sistemas de salud

Directora: Marta Fernandez Iriarte

Dictantes: Susana Irazábal, Marta Fernández Iriarte

Objetivo general: Capacitar al cursante para realizar trabajos de auditoria, tanto en el sistema privado como publico, en la administración y planificación de sistemas de salud.

Sesiones	Horas	Módulos
19	38	760

.UBA
ODONTOLOGÍA

CURSO POSGRADO

posgrado.odontologia.uba.ar

LEG 05

7 AGO
19:00 H

VIRTUAL SINCRÓNICO

TEÓRICO

El lugar del hecho y la evidencia odontológica

Director: César Telechea

Dictantes: César Telechea; Alan Briem Stamm, Carlos Zemborain

Jefe de Clínica: César Telechea

Ayudante: Carlos Zemborain

Objetivo general: Establecer pautas generales respecto al abordaje del perito odontólogo en la búsqueda, hallazgo, fijación, preservación, transporte y análisis de la evidencia judicial.

Sesiones	Horas	Módulos
5	10	150

.UBA
ODONTOLOGÍA

CURSO POSGRADO

posgrado.odontologia.uba.ar

LEG 06

1 SEP
18:00 H

VIRTUAL SINCRÓNICO

TEÓRICO PRÁCTICO

Práctica pericial

Directora: Susana Irazabal

Dictantes: Susana Irazabal, Marta Alicia Fernandez Iriarte, Alan Briem Stamm

Objetivo general: Aplicación de instrumentos más apropiados para fines periciales.

Sesiones	Horas	Módulos
4	8	160

.UBA ODONTOLOGÍA

CURSO POSGRADO

posgrado.odontologia.uba.ar

LEG 07

4 SEP
NO TIENE19:00 H

VIRTUAL SINCRÓNICO

TEÓRICO

Queiloscopía y rugoscopía en identificación forense

Rodolfo Telechea

Director: Carlos Zemborain

Dictantes: Carlos Zemborain, Alan Briem Stamm, César Telechea

Ayudante: Carla Arias

Objetivo general: Analizar evidencia de tejidos blandos del sistema estomatognático con fines forenses.

Sesiones	Horas	Módulos
5	10	150

.UBA
ODONTOLOGÍA

CURSO POSGRADO

posgrado.odontologia.uba.ar

LEG 08

3 NOV
18:00 H

VIRTUAL SINCRÓNICO

TEÓRICO PRÁCTICO

Metodología procesal

Directora: Susana Irazabal

Dictantes: Susana Irazabal, Alan Briem Stamm, Marta Fernandez Iriarte

Objetivo general: Reconocer la responsabilidad profesional como perito.

Sesiones	Horas	Módulos
4	8	160

.UBA
ODONTOLOGÍA

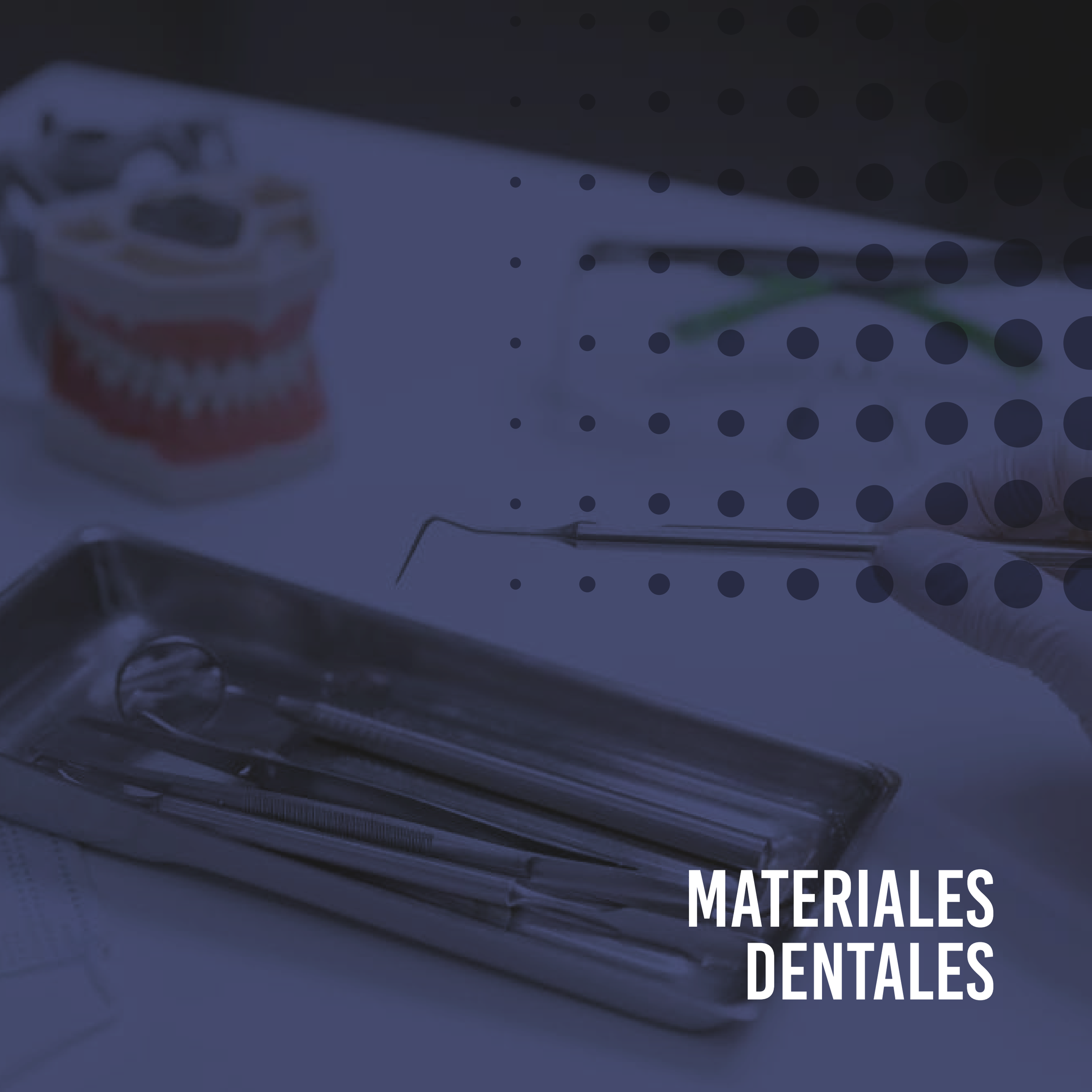

MATERIALES DENTALES

CURSO POSGRADO

posgrado.odontologia.uba.ar

MAT DENT 01

7 ABR
14:00 H

MODALIDAD PRESENCIAL

TEÓRICO

Update en adhesión de restauraciones directas para la práctica diaria

Directora: Vivian Zahra

Dictantes: Vivian Zahra, Analía Garrofé, Beatriz Ferrari

Objetivo general: Que el cursante sea capaz de: Conocer las características de los sustratos intervinientes en los procedimientos restauradores directos y de las estrategias para lograr una adhesión eficiente utilizando los sistemas adhesivos actuales. Reconocer los pasos claves en la manipulación de los sistemas adhesivos para evitar el deterioro de las interfaces adhesivas.

Sesiones	Horas	Módulos
1	6	90

.UBA
ODONTOLOGÍA

CURSO POSGRADO

posgrado.odontologia.uba.ar

MAT DENT 02

22 ABR
14:00 H

MODALIDAD PRESENCIAL

TEÓRICO

Materiales dentales y técnicas en odontologia digital

Directoras: Mariana Picca, Verónica Sortino

Dictantes: Verónica Sortino, Mariana Rivelli, Daiana Rodríguez, María José Molina

Dictante invitada: Daniel Maquieira

Objetivo general: Al finalizar el curso el profesional habrá adquirido conocimientos de uso de los materiales dentales y las técnicas asociadas a procedimientos digitales de impresión, construcción de restauraciones directas e indirectas.

Sesiones	Horas	Módulos
2	8	120

.UBA
ODONTOLOGÍA

CURSO POSGRADO

posgrado.odontologia.uba.ar

MAT DENT 03

5 MAY
9:00 H

VIRTUAL ASINCRÓNICO

TEÓRICO

Actualización en materiales dentales para ortodoncia

Directora: María Alejandra Lei

Dictantes: Mariana Rivelli, María Margarita Asueta, José Marquez, Natalia Gonzalez, María Alejandra Lei

Objetivo general: Brindar información acerca de los materiales de brackets, para arcos y adhesión en ortodoncia; como así también materiales para alineadores y para brackets in office customizados, con el fin lograr criterios de selección en el tratamiento de ortodoncia.

Sesiones	Horas	Módulos
4	8	120

.UBA
ODONTOLOGÍA

CURSO POSGRADO

posgrado.odontologia.uba.ar

MAT DENT 04

5 MAY
14:00 H

MODALIDAD PRESENCIAL

TEÓRICO

Update en adhesión de restauraciones indirectas para la práctica diaria

Directora: Analía Garrofé

Dictantes Analía Garrofé, Vivian Zahra, Yesica Doi

Objetivo general: Que el cursante sea capaz de describir las características de los sustratos intervinientes en los procedimientos restauradores y rehabilitadores indirectos y las estrategias para lograr una adhesión eficiente utilizando de manera correcta los medios de fijación actuales.

Sesiones	Horas	Módulos
1	6	90

.UBA
ODONTOLOGÍA

CURSO POSGRADO

posgrado.odontologia.uba.ar

MAT DENT 05

9 MAY
9:00 H

MODALIDAD PRESENCIAL

TEÓRICO PRÁCTICO

Blanqueamiento: materiales, protocolos y perspectiva biológica

Directoras: Marcela Lespade, Mariana Picca

Dictantes: Marcela Lespade, Carlos Toledo, Mariana Picca, Romina De Lucca, Verónica Miksztowicz

Jefe de Clínica: Carlos Toledo

Objetivo general: Brindar información sobre los aspectos biológicos, fundamentos, técnicas, protocolos y materiales utilizados en blanqueamiento dentario.

Sesiones
2

Horas
12

Módulos
420

.UBA
ODONTOLOGÍA

CURSO POSGRADO

posgrado.odontologia.uba.ar

MAT DENT 06

11 JUN
14:00 H

MODALIDAD PRESENCIAL

TEÓRICO PRÁCTICO

Incrustaciones "in office": materiales y técnicas, desde el diseño hasta la fijación

Directoras: Analia Garrofé, Marcela Lespade

Dictantes: Analia Garrofé, Marcela Lespade, Mara Casal, Yesica Doi, Jorge Mendiondo

Objetivo general: Que el cursante adquiera conocimientos sobre los materiales y técnicas involucradas en la confección y fijación de incrustaciones "in office" confeccionadas en el consultorio.

Sesiones	Horas	Módulos
1	5	125

.UBA
ODONTOLOGÍA

CURSO POSGRADO

posgrado.odontologia.uba.ar

MAT DENT 07

14 AGO
9:00 H

MODALIDAD PRESENCIAL

TEÓRICO PRÁCTICO

Técnicas restauradoras con resinas fluidas de alta carga

Directora: María José Molina

Dictantes: María José Molina, Patricia Suriaga Aray, Silvina Beatríz Maglia

Jefa de Clínica: Patricia Suriaga Aray

Ayudante: Silvina Maglia

Objetivo general: Que el cursante adquiera conocimiento de alternativas restauradoras con resina flow de alta carga en casos de grandes rehabilitaciones.

Sesiones	Horas	Módulos
2	8	200

.UBA
ODONTOLOGÍA

CURSO POSGRADO

posgrado.odontologia.uba.ar

MAT DENT 08

4 SEP
13:30 H

MODALIDAD PRESENCIAL

TEÓRICO

Actualización en materiales dentales en odontopediatría

Directora: Ivana Pecora

Dictantes: Ivana Pecora, Maria Jose Molina, Patricia Suriaga Aray, Daiana Rodriguez

Dictante invitada: Ana Laura Sorazabal

Objetivo general: Brindar información sobre los materiales dentales para tratamientos en odontopediatría en dientes deciduos y permanentes jóvenes.

Sesiones
4

Horas
10

Módulos
150

.UBA
ODONTOLOGÍA

METODOLOGÍA CIENTÍFICA

CURSO POSGRADO

posgrado.odontologia.uba.ar

METC 01	14 MAR 8:00 H	MODALIDAD PRESENCIAL	TEÓRICO PRÁCTICO

Bioestadística básica

Director: Gabriel Sánchez

Dictantes: Gabriel Sánchez

Jefes de Clínica: Carolina de la Cal, Augusto Toma

Ayudante: Santiago Corti

Objetivo general: Adquirir conocimientos básicos para la interpretación del manejo de datos y de la aplicación de pruebas estadísticas.

Sesiones	Horas	Módulos
2	15	300

.UBA ODONTOLOGÍA

CURSO POSGRADO

posgrado.odontologia.uba.ar

METC 02

8 ABR
12:00 H

MODALIDAD PRESENCIAL

TEÓRICO PRÁCTICO

Búsqueda de información bibliográfica en Ciencias de la Salud

Director: Gabriel Sánchez

Dictantes: Olga Antonenko, Carolina De la Cal, Gabriel Sánchez, Augusto Toma

Jefe de Clínica: Santiago Corti

Objetivo general: Brindar herramientas para el desarrollo metódico de búsquedas bibliográficas.

Sesiones
10

Horas
20

Módulos
500

.UBA
ODONTOLOGÍA

CURSO POSGRADO

posgrado.odontologia.uba.ar

METC 03

11 ABR
13:00 H

MODALIDAD PRESENCIAL

TEÓRICO PRÁCTICO

Bioestadística

Director: Gabriel Sánchez

Dictantes: Olga Antonenko, Carolina De la Cal, Gabriel Sánchez, Augusto Toma

Jefe de Clínica: Santiago Corti

Objetivo general: Adquirir conocimientos para la generación y análisis de información estadística aplicada a Ciencias de la Salud.

Sesiones
10

Horas
60

Módulos
1500

.UBA
ODONTOLOGÍA

CURSO POSGRADO

posgrado.odontologia.uba.ar

METC 04

19 AGO
11:00 H

MODALIDAD PRESENCIAL

TEÓRICO PRÁCTICO

Introducción al conocimiento de la investigación científica

Director: Javier Fernández Solari

Dictante: Javier Fernández Solari, César Ossola, Claudia Mohn, Gastón Troncoso, Julia Astrauskas

Objetivo general: Conocer los conceptos fundamentales de la investigación científica básica y clínica aplicada al campo de la odontología y profesiones afines, identificando los componentes básicos del proceso de planificación y ejecución de las investigaciones científicas.

Sesiones	Horas	Módulos
8	16	320

.UBA
ODONTOLOGÍA

CURSO POSGRADO

posgrado.odontologia.uba.ar

METC 05

7 ABR
9:00 H

VIRTUAL ASINCRÓNICO

TEÓRICO

Elementos básicos de estadística y metodología aplicada a la investigación en salud

Director: Pablo Salgado

Dictante: Pablo Salgado, Ximena Pazos, Celina Cornejo

Objetivo general: Que el cursante adquiera una comprensión básica y práctica de la estadística descriptiva y de la metodología de la investigación, aplicando herramientas fundamentales para analizar datos, interpretar resultados y formular conclusiones apropiadas en estudios profesionales.

Sesiones	Horas	Módulos
6	60	360

.UBA
ODONTOLOGÍA

CURSO POSGRADO

posgrado.odontologia.uba.ar

METC 06

26 AGO
9:00 H

VIRTUAL ASINCRÓNICO

TEÓRICO

Procesamiento y análisis de datos con estadística paramétrica

Director: Pablo Salgado

Dictante: Pablo Salgado, Ximena Pazos, Celina Cornejo

Objetivo general: Que el cursante adquiera herramientas y habilidades necesarias para tratar y analizar datos de manera efectiva y confiable, utilizando técnicas estadísticas paramétricas que mejoren la calidad de sus investigaciones y la toma de decisiones basadas en evidencia sólida.

Sesiones	Horas	Módulos
6	60	360

.UBA
ODONTOLOGÍA

MICROBIOLOGÍA

CURSO POSGRADO

posgrado.odontologia.uba.ar

MICRO 01

7 AGO
9:00 H

VIRTUAL ASINCRÓNICO

TEÓRICO

Actualización en microbiota oral y nuevas perspectivas para profesionales de la salud

Directora: Laura Gliosca

Dictantes: Verónica Dubois, María Celia Cutrera, Sandra Perez, Florencia Bozza, Celina Cornejo

Objetivo general: Ofrecer a los profesionales de la salud una revisión exhaustiva y actualizada sobre el papel fundamental de la microbiota oral, abordando tanto las condiciones de eubiosis como las diversas formas de disbiosis: Caries dentales, gingivitis, periodontitis, así como patologías pulpares y periapicales. Capacitar a los participantes para que utilicen los conocimientos adquiridos en el curso para mejorar la comprensión interdisciplinaria de las enfermedades bucales relacionadas con alteraciones en la microbiota oral, promoviendo una atención integral, colaborativa y basada en evidencia.

Sesiones
4

Horas
80

Módulos
1200

.UBA
ODONTOLOGÍA

OPERATORIA DENTAL

CURSO POSGRADO

posgrado.odontologia.uba.ar

OPER 01

7 ABR
9:00 H

VIRTUAL SINCRÓNICO

TEÓRICO PRÁCTICO

Visión integral de la rehabilitación actual, del marco teórico a la práctica

Directoras: Silvia Zaiden, Mariana Picca

Dictantes: Silvia Zaiden, Mariana Picca, Luciana Marcarian, Lucia Lauriola, Maria Garcia, Gisela Pastene, Virginia Andrada, Candela Andrada, Franco Perdriel

Ayudantes: Nicolas Longoni, Martina Ferreyra Elias

Objetivo general: Incorporar conceptos actuales en la rehabilitación conservadora de las piezas dentarias del sector anterior y posterior con restauraciones de inserción plásticas y rígidas parciales y totales desde el diagnóstico hasta la fijación adhesiva.

Sesiones	Horas	Módulos
3	12	240

.UBA
ODONTOLOGÍA

CURSO POSGRADO

posgrado.odontologia.uba.ar

OPER 02

22 ABR
9:00 H

MODALIDAD PRESENCIAL

TEÓRICO

Estética y adhesión. Diagnóstico, protocolos y procedimientos clínicos.

Directora: Silvina Talone

Dictantes: Silvina Talone, Maria Carolina Garcia, Maria Fabiana Peres, Gustavo Jimenez, Paula Cattaneo

Objetivo general: Adquirir los conocimientos necesarios para seleccionar el procedimiento adecuado en cada una de las situaciones clínicas.

Sesiones	Horas	Módulos
2	8	120

.UBA
ODONTOLOGÍA

CURSO POSGRADO

posgrado.odontologia.uba.ar

OPER 03

16 MAY
9:00 H

MODALIDAD PRESENCIAL

TEÓRICO

Enfoque "No Post - No Crown" en piezas posteriores tratadas endodónticamente

Directora: Marcela Lespade

Dictantes: Marcela Lespade, María Luz Gazzotti, Dolores Vallvé, Natalia Gimenez

Objetivo general: El cursante será capaz de elegir la técnica adecuada para cada caso clínico que involucre piezas tratadas endodónticamente. Aprenderá el concepto No post - No crown, el diseño y la restauración a realizar que devuelva la anatomía y la función.

Sesiones	Horas	Módulos
1	3	45

.UBA
ODONTOLOGÍA

CURSO POSGRADO

posgrado.odontologia.uba.ar

OPER 04

13 JUN
9:00 H

MODALIDAD PRESENCIAL

TEÓRICO PRÁCTICO

Incrustaciones adhesivas: ¿adiós al perno y corona?

Director: Francisco Javier Piguillem Brizuela

Dictantes: Francisco Javier Piguillem Brizuela, Micaela Solange Di Mauro, Camila Carreira Blancato

Ayudante: Karla Useche

Objetivo general: El cursante incorporará conceptos actuales en la rehabilitación conservadora de las piezas dentarias del sector posterior con restauraciones parciales adhesivas de inserción rígida desde el diagnóstico hasta la fijación. Aprenderá a realizar incrustaciones de composite de confección propia.

Sesiones	Horas	Módulos
2	12	300

.UBA
ODONTOLOGÍA

CURSO POSGRADO

posgrado.odontologia.uba.ar

OPER 05

8 SEP
9:00 H

MODALIDAD PRESENCIAL

TEÓRICO PRÁCTICO

Workshop: Integrando la odontología adhesiva con flujo digital en la clínica diaria

Directora: Silvia Zaiden

Dictantes: Silvia Zaiden, Luciana Marcarian, Lucia Lauriola, Maria Carolina Garcia, Gisela Pastene, Virginia Andrada, Candela Andrada, Franco Perdriel

Jefa de Clínica: Virginia Andrada

Objetivo general: Que el cursante sea capaz de describir y fundamentar los conocimientos basados en la adhesión y aplicarlos en la resolución de casos clínicos con restauraciones rígidas libres de metal. Integrar los conocimientos en los protocolos clínicos.

Sesiones	Horas	Módulos
2	6	150

.UBA
ODONTOLOGÍA

ORTODONCIA

CURSO POSGRADO

posgrado.odontologia.uba.ar

ORT 01

14 MAR
13:00 H

MODALIDAD PRESENCIAL

TEÓRICO PRÁCTICO

Ortodoncia digital con alineadores. Curso clínico - In office.

Directora: Alejandra Folco

Dictantes: Alejandra Folco, Marina Iglesias

Dictante invitada: Patricia Tarquini

Jefa de Clínica: Marisa Solla

Ayudantes: Diana Calabrese, Graciela Riguero, Yésica Doi, Magalí García, Antonela Sciarotta

Objetivo general: Conocer y practicar a cerca del Sistema de ortodoncia digital, para la realización de placas alineadoras, desde el diagnóstico, la planificación y el desarrollo del tratamiento, hasta su finalización. Aprender el manejo clínico del paciente con placas alineadoras.

Sesiones
10

Horas
50

Módulos
1750

.UBA
ODONTOLOGÍA

CURSO POSGRADO

posgrado.odontologia.uba.ar

ORT 02

18 MAR
8:00 H

MODALIDAD PRESENCIAL

TEÓRICO PRÁCTICO

Curso superior de ortodoncia. Filosofía Damon - 2º nivel

Director: Mahmood Ahmadi

Dictantes: María Eugenia Mateu, Mahmood Ahmadi

Jefa de Clínica: María del Carmen Minutolo

Objetivo general: Al terminar el curso el estudiante debe haber adquirido formación teórica y práctica sobre pacientes y el diagnostico, planificación y tratamiento de Ortodoncia reconociendo las ventajas y alcances de la Filosofía Damon.

Sesiones
20

Horas
80

Módulos
800

.UBA
ODONTOLOGÍA

CURSO POSGRADO

posgrado.odontologia.uba.ar

ORT 03

7 ABR
9:00 H

MODALIDAD PRESENCIAL

TEÓRICO PRÁCTICO

Workshop de microimplantes

Directores: Sandra Benítez Rogé

Dictantes: Horacio Alessandrello, Jorge Rivera, Sandra Benitez Rogé

Jefe de Clínica: Juan Rojas

Ayudante: Mirta Chow

Objetivo general: Capacitar al profesional en la utilización de microimplantes. Que sea capaz de reconocer la oportunidad de uso, planificación, colocación y aplicación de conceptos de biomecánica para la solución de patologías ortodóncicas.

Sesiones	Horas	Módulos
2	6	180

.UBA
ODONTOLOGÍA

CURSO POSGRADO

posgrado.odontologia.uba.ar

ORT 04

7 ABR
13:00 H

MODALIDAD PRESENCIAL

TEÓRICO PRÁCTICO

Ortodoncia en pacientes en crecimiento

Directora: Sandra Benítez Rogé

Dictantes: Horacio Alessandrello, Mirta Chow, Sandra Benítez Rogé

Dictante invitada: María del Carmen García Fernández

Objetivo general: El cursante será capaz de identificar disfunciones que interfieren en el crecimiento en sentido vertical, transversal y sagital en pacientes en crecimiento.

Sesiones
10

Horas
20

Módulos
400

.UBA
ODONTOLOGÍA

CURSO POSGRADO

posgrado.odontologia.uba.ar

ORT 05

11 ABR
8:30 H

MODALIDAD PRESENCIAL

TEÓRICO PRÁCTICO

Curso inicial sobre armonización orofacial y terapéutica con ácido hialurónico y toxina botulínica en odontologia. Visión interdisciplinaria.

Directora: Graciela Riguero

Dictantes: María Eugenia Mateu, María Gabriela Scarimbolo, Pablo Trinks, María Sol Poladian, Graciela Riguero

Jefa de Clínica: María Gabriela Scarimbolo

Ayudantes: María Eugenia Mateu, María Sol Poladian

Objetivo general: Capacitar al cursante en el uso de Ácido Hialurónico y Toxina Botulínica. Reconocer los diferentes materiales y capacitar al cursante para un buen diagnóstico y plan de tratamiento, teniendo en cuenta la visión interdisciplinaria.

Sesiones	Horas	Módulos
2	18	360

.UBA
ODONTOLOGÍA

CURSO POSGRADO

posgrado.odontologia.uba.ar

ORT 06

26 ABR
9:10 H

MODALIDAD PRESENCIAL

TEÓRICO PRÁCTICO

Ortopedia integral en pacientes en crecimiento nivel 1

Directora: Adriana Laura Ferrante

Dictantes: Maria Cristina Bertolotti, Margarita Cancino, Adriana Ferrante, Gabriela Taboadela, Marcela Tamasiro

Jefa de Clínica: Ana María Mondello

Ayudante: Gabriela Taboadela

Objetivo general: Que el alumno identifique las distintas clases de Angle, su etiología y diagnóstico de aparatología.

Sesiones	Horas	Módulos
5	15	300

.UBA
ODONTOLOGÍA

CURSO POSGRADO

posgrado.odontologia.uba.ar

ORT 07

1 MAY
8:00 H

MODALIDAD PRESENCIAL

TEÓRICO PRÁCTICO

Cambio de paradigma en el tratamiento de la sonrisa gingival: visión transdisciplinar

Directora: Janick Elena Cavalieri

Dictantes: Mahmood Ahmadi, Gabriela Scarímbolo, Janick Cavalieri

Dictante invitado: Ezequiel Galli

Ayudante: Jairo León

Objetivo general: Capacitar al alumno en la planificación del tratamiento interdisciplinario de la sonrisa gingival usando diferentes abordajes, Armonización Orofacial, ortodoncia y tratamiento quirúrgico.

Sesiones	Horas	Módulos
3	12	300

.UBA
ODONTOLOGÍA

CURSO POSGRADO

posgrado.odontologia.uba.ar

ORT 08

8 MAY
8:30 H

MODALIDAD PRESENCIAL

TEÓRICO PRÁCTICO

Frenectomía y frenotomía lingual: abordaje interdisciplinario, desde el diagnóstico hasta la rehabilitación funcional.

Directora: Ana Clara Casadoumecq

Dictantes: Ana Clara Casadoumecq, Mariana Ríos, Janick Cavalieri

Ayudante: Agustina Saizar

Objetivo general: Capacitar al alumno para el diagnóstico, tratamiento y rehabilitación de la función lingual alterada por presencia de un frenillo patológico.

Sesiones	Horas	Módulos
4	10	200

.UBA
ODONTOLOGÍA

CURSO POSGRADO

posgrado.odontologia.uba.ar

ORT 09

5 JUN
13:00 H

MODALIDAD PRESENCIAL

TEÓRICO PRÁCTICO

Workshop para la planificación, construcción y uso de cantilever en ortodoncia

Directora: Janick Elena Cavalieri

Dictantes: Laura Rodriguez Reyes, Janick Cavalieri

Jefa de Clínica: Laura Rodriguez Reyes

Ayudante: María Luisa García

Objetivo general: Capacitar al alumno en la planificación, uso y construcción de cantiléver para la práctica ortodóncica.

Sesiones	Horas	Módulos
2	8	200

.UBA ODONTOLOGÍA

CURSO POSGRADO

posgrado.odontologia.uba.ar

ORT 10

16 JUN
9:00 H

MODALIDAD PRESENCIAL

TEÓRICO PRÁCTICO

Alineadores transparentes 3D

Director: Sandra Benítez Rogé

Dictantes: Cesar Pablo Fraire, Arik Lerman, María Alejandra Herrera del Corral, Sandra Benítez Rogé

Objetivo general: Alentar la “autonomía profesional”, aportando una nueva competencia en el “Perfil Profesional Digital” que incluya los conocimientos necesarios para aplicar el 3D en Ortodoncia, permitiendo control total con Alineadores Transparentes sin intermediarios comerciales.

Sesiones
4

Horas
12

Módulos
560300

.UBA
ODONTOLOGÍA

CURSO POSGRADO

posgrado.odontologia.uba.ar

ORT 11

12 JUL
9:00 H

MODALIDAD PRESENCIAL

TEÓRICO PRÁCTICO

Tratamiento ortopédico dentofacial nivel 2 de ortopedia

Directora: Adriana Laura Ferrante

Dictantes: María Cristina Bertolotti, Margarita Cancino, Adriana Laura Ferrante, Ana María Mondello, Gabriela Taboadela, Marcela Tamasiro

Jefa de Clínica: Gabriela Taboadela

Ayudante: Ana Maria Mondello

Objetivo general: Que el alumno sea capaz de identificar las discrepancias basales, a través de la cefalometría, para determinar la aparatología funcional adecuada a dicha

Sesiones
5

Horas
15

Módulos
300

.UBA
ODONTOLOGÍA

CURSO POSGRADO

posgrado.odontologia.uba.ar

ORT 12

1 AGO
14:30 H

MODALIDAD PRESENCIAL

TEÓRICO

Curso de ortopedia dentomaxilofacial, nivel 1

Directora: Graciela Monica Riguero

Dictantes: Graciela Mónica Riguero, María Cristina Bertolotti

Ayudantes: Yesica Beatriz Doi, Magalí García

Objetivo general: Diagnosticar y planificar el tratamiento de diferentes tipos de maloclusiones dentomaxilofaciales. Conocer los fundamentos de la Ortopedia Maxilar y sus aplicaciones, con una visión holística y funcional. Reconocer los recursos terapéuticos adecuados y su empleo.

Sesiones	Horas	Módulos
4	12	180

.UBA
ODONTOLOGÍA

CURSO POSGRADO

posgrado.odontologia.uba.ar

ORT 13

4 AGO
13:00 H

MODALIDAD PRESENCIAL

TEÓRICO

Ortodoncia interceptiva

Directora: Sandra Benítez Rogé

Dictantes: Horacio Alessandrello, Mirta Chow, Miguel Angel Gonzalez

Objetivo general: El cursante adquirirá conocimiento diagnóstico y destreza en la manipulación de aparatos terapéuticos en pacientes en crecimiento.

Sesiones	Horas	Módulos
5	10	150

.UBA
ODONTOLOGÍA

CURSO POSGRADO

posgrado.odontologia.uba.ar

ORT 14

7 AGO
9:00 H

MODALIDAD PRESENCIAL

TEÓRICO PRÁCTICO

Disyuntores con anclaje esqueletal: diagnóstico y planificación digital

Directora: Janick Elena Cavalieri

Dictantes: Laura Rodriguez Reyes, Ezequiel Leone, Mahmood Ahmadi, Janick Cavalieri

Jefa de Clínica: Janick Cavalieri

Ayudante: Jairo Leon

Objetivo general: Capacitar al alumno en el conocimiento y aplicación de aparatología de disyunción palatina asociada al anclaje esqueletal, desde lo analógico a la digitalización.

Sesiones	Horas	Módulos
3	12	240

.UBA ODONTOLOGÍA

CURSO POSGRADO

posgrado.odontologia.uba.ar

ORT 15

13 AGO
11:10 H

MODALIDAD PRESENCIAL

TEÓRICO PRÁCTICO

Anomalías esqueletales - distalización

Director: Ricardo Rose

Dictantes: Claudia Fernandez, Ricardo Rose, Madelen Sanchez

Jefa de Clínica: Madelen Sanchez

Ayudante: Marcela Tamasiro

Objetivo general: Distalización de los maxilares en las anomalías esqueletales.

Sesiones	Horas	Módulos
3	6	140

.UBA ODONTOLOGÍA

CURSO POSGRADO

posgrado.odontologia.uba.ar

ORT 1

13 SEP
9:10 H

MODALIDAD PRESENCIAL

TEÓRICO

Impacto en la odontología ante el aumento de los trastornos temporomandibulares

Directora: Adriana Ferrante

Dictantes: María Cristina Bertolotti, Adriana Ferrante, Ricardo Galarza, Ana María Mondello, Sully Altamiranda

Jefa de Clínica: Ana María Mondello

Ayudante: Sully Altamiranda

Objetivo general: Detección y tratamiento en los desórdenes temporomandibulares.

Sesiones	Horas	Módulos
5	15	300

.UBA
ODONTOLOGÍA

CURSO POSGRADO

posgrado.odontologia.uba.ar

ORT 17

16 OCT
9:00 H

MODALIDAD PRESENCIAL

TEÓRICO

Alcances del sistema Myobrace en el contexto miofuncional

Directora: Janick Elena Cavalieri

Dictantes: Ana María Arden, Janick Cavalieri, Natalia Batalla

Dictantes invitados: Myrna Carli

Jefa de Clínica: Ana Maria Arden

Objetivo general: Capacitar al alumno en el conocimiento del potencial del sistema myobrace en la práctica diaria.

Sesiones	Horas	Módulos
2	8	120

.UBA
ODONTOLOGÍA

CURSO POSGRADO

posgrado.odontologia.uba.ar

ORT 18

5 MAY
9:00 H

MODALIDAD PRESENCIAL

TEÓRICO

Prevención y detección de la maloclusión en pacientes pediátricos

Directora: Adriana Siancha Iantorno

Dictante: Adriana Siancha Iantorno

Objetivo general: Que el cursante adquiera los conocimientos que le permitan evaluar, diagnosticar, y prevenir las maloclusiones en pacientes pediátricos.

Sesiones	Horas	Módulos
4	12	720

.UBA
ODONTOLOGÍA

LÍNEA CORTICOIDES

EL NOMBRE DEL CORTICOIDE DE EFECTO INMEDIATO

DECADRON
Dexametasona

CORTICOIDE DE EFECTO INMEDIATO

PRESENTACIÓN: Frasco ampolla conteniendo 2 ml

DUO-DECADRON
Dexametasona Acetato
Dexametasona Fosfato

CORTICOIDE DE EFECTO INMEDIATO

PRESENTACIÓN: Frasco ampolla conteniendo 2 ml

SIDUS
ORAL CARE
www.sidus.com.ar

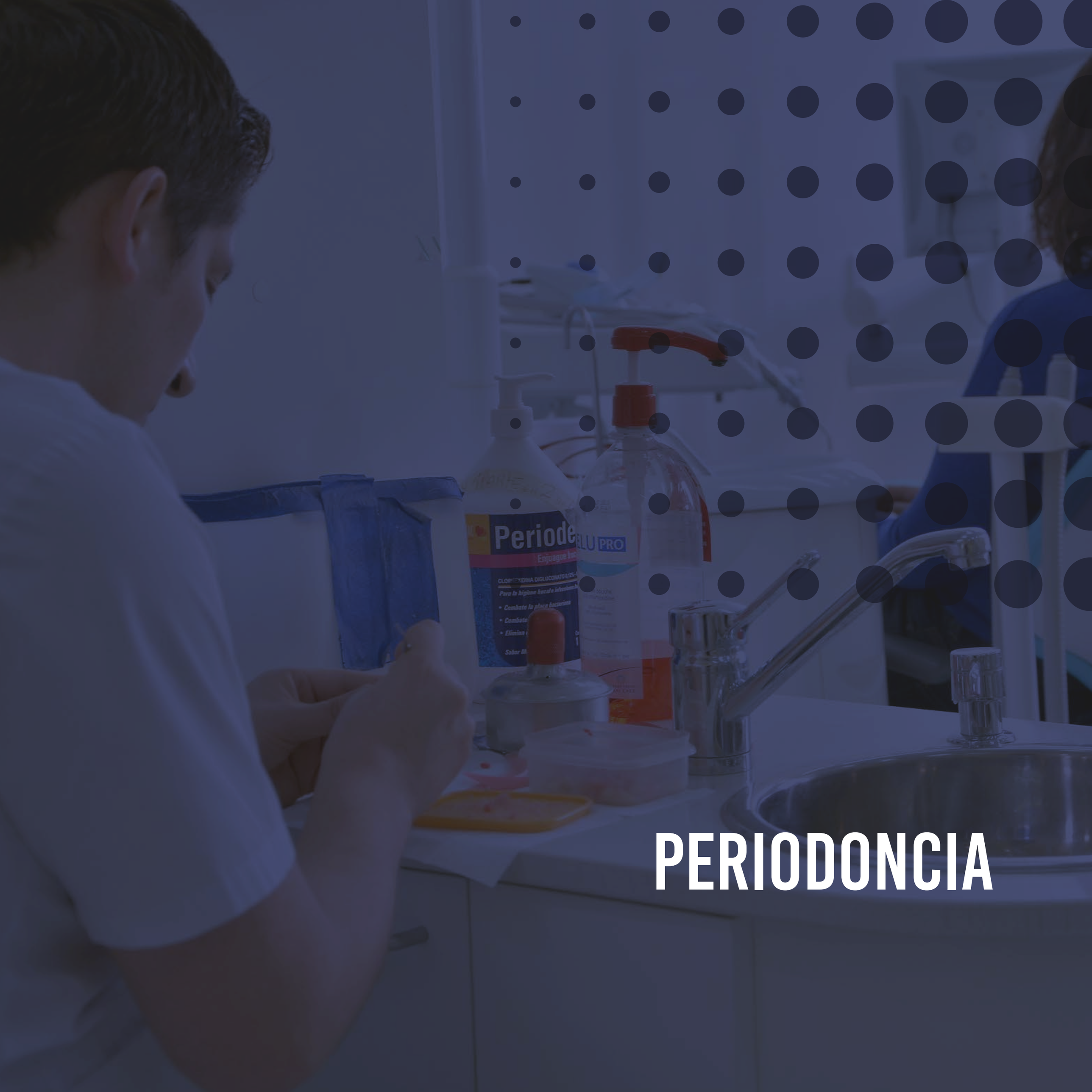

PERIODONCIA

CURSO POSGRADO

posgrado.odontologia.uba.ar

PERIO 01

11 ABR
13:00 H

VIRTUAL ASINCRÓNICO

TEÓRICO

Periodoncia actual aplicada a la odontología general

Directora: Andrea Sarudiansky

Dictantes: Roxana Amicarelli, Griselda de la Cruz, Agustín Deza Marín, Silvina Filippo, María Guillermina García, González Sandra, Jacqueline Melamed, Mariano Merciadri, Paula Nirenberg, Constanza Pontarolo, María Fernanda Rolón, Andrea Sarudiansky, Ximena Verdi, Clara Gallardo

Objetivo general: Crear en el cursante una visión general de la Periodoncia actual para su posterior aplicación en la práctica diaria. El curso abarca principalmente las áreas de prevención, diagnóstico y las patologías gíngivoperiodontales y periimplantarias.

Sesiones	Horas	Módulos
18	36	540

.UBA
ODONTOLOGÍA

CURSO POSGRADO

posgrado.odontologia.uba.ar

PERIO 02

11 ABR
13:00 H

MODALIDAD MIXTA

TEÓRICO PRÁCTICO

Periodoncia actual aplicada a la odontología general

Directora: Andrea Sarudiansky

Dictantes: Roxana Amicarelli, Griselda de la Cruz, Agustín Deza Marín, Silvina Filippo, María Guillermina García, Sandra González, Jacqueline Melamed, Mariano Merciadri, Paula Nirenberg, Constanza Pontarolo, María Fernanda Rolón, Andrea Sarudiansky, Ximena Verdi, Clara Gallardo

Objetivo general: Crear en el cursante una visión general de la Periodoncia actual para su posterior aplicación en la práctica diaria. El curso abarca principalmente las áreas de prevención, diagnóstico y las patologías gíngivoperiodontales y periimplantarias.

Sesiones
23

Horas
46

Módulos
1150

.UBA
ODONTOLOGÍA

RADIOLOGÍA

CURSO POSGRADO

posgrado.odontologia.uba.ar

RAD 01

10 MAR
18:00 H

VIRTUAL ASINCRÓNICO

TEÓRICO

Fundamentos teóricos y aplicaciones de la microtomografía de rayos x (módulo 1)

Directora: María Lorena Cabirta

Dictantes: María Eugenia Miklaszewski, Li Ting Lee, Eugenia Santillan, Florencia Neput

Dictante invitado: Germán Alfredo Tirao

Objetivo general: Adquirir los conocimientos básicos y fundamentos teóricos en la técnica de microtomografía de rayos X. Desde el manejo y control del equipamiento hasta la adquisición de imágenes.

Sesiones	Horas	Módulos
3	9	135

.UBA
ODONTOLOGÍA

CURSO POSGRADO

posgrado.odontologia.uba.ar

RAD 02

12 MAY
18:00 H

VIRTUAL ASINCRÓNICO

TEÓRICO

Fundamentos teóricos y aplicaciones de la microtomografía de rayos x (módulo 1)

Directora: María Lorena Cabirta

Dictantes: María Eugenia Miklaszewski, Li Ting Lee, Eugenia Santillan, Florencia Neput

Dictante invitado: Germán Alfredo Tirao

Objetivo general: Adquirir los conocimientos básicos y fundamentos teóricos en la técnica de microtomografía de rayos X. Desde el manejo y control del equipamiento hasta la adquisición de imágenes.

Sesiones	Horas	Módulos
3	9	135

.UBA
ODONTOLOGÍA

CURSO POSGRADO

posgrado.odontologia.uba.ar

RAD 03

13 MAY
10:00 H

MODALIDAD PRESENCIAL

TEÓRICO PRÁCTICO

Aplicación de las herramientas de los distintos software en tomografía computada para el odontólogo general

Directora: Lorena Elizabeth Benitez

Dictantes: Lorena Elizabeth Benitez, Alejandra Antoniuk

Objetivo general: Que el odontólogo general adquiera la destreza para manejar las herramientas basicas para la exporacion y navegacion de una tomografia computada de haz conico, luego de haber sido solicitada y recibida en formato digital.

Sesiones	Horas	Módulos
1	3	60

.UBA
ODONTOLOGÍA

CURSO POSGRADO

posgrado.odontologia.uba.ar

RAD 04

10 JUN
9:00 H

VIRTUAL SINCRÓNICO

TEÓRICO

Aplicaciones de la tomografía computada en las distintas especialidades odontológicas

Directora: Lorena Elizabeth Benitez

Dictantes: Lorena Elizabeth Benitez, Victoria Bielli, Leonardo Jorge Nart

Objetivo general: Que el cursante pueda aplicar de manera apropiada el uso de la tomografía computada de haz conico en las distintas especialidades odontológicas.

Sesiones	Horas	Módulos
1	3	45

.UBA
ODONTOLOGÍA

CURSO POSGRADO

posgrado.odontologia.uba.ar

RAD 05

11 JUN
9:00 H

MODALIDAD PRESENCIAL

TEÓRICO

Curso básico de radiofísica sanitaria

Directores: Gabriel Sánchez, Diego Vazquez

Dictantes: Ricardo Felipe Luberti, Gabriel Antonio Sánchez, Diego Jorge Vazquez

Dictantes invitados: Alejandro Amadeo La Pasta, Ricardo Ponticelli

Objetivo general: Brindar conceptos básicos de radiofísica que posibiliten la tramitación de la autorización del empleo de equipos, según normas legales.

Sesiones	Horas	Módulos
3	13.5	202.5

.UBA
ODONTOLOGÍA

CURSO POSGRADO

posgrado.odontologia.uba.ar

RAD 06

11 JUN
18:30 H

VIRTUAL SINCRÓNICO

TEÓRICO

Valoración tomográfica de los terceros molares retenidos en relación a espacios anatómicos vecinos

Directora: Roxana Elena Molachino

Dictantes: Patricia Indkevitch, Teresita Cifuentes, Florencia García, Julieta Serafini, Roxana Elena Molachino

Ayudantes: Florencia García, Julieta Serafini

Objetivo general: Que el odontólogo sea capaz de reconocer las complicaciones postoperatorias que pueden ocurrir por la relación de los terceros molares retenidos al conducto dentario inferior y espacios anatómicos vecinos estudiándolos bajo tomografía come beam.

Sesiones	Horas	Módulos
1	3	45

.UBA
ODONTOLOGÍA

CURSO POSGRADO

posgrado.odontologia.uba.ar

RAD 07

27 JUN
9:00 H

VIRTUAL

TEÓRICO

Calcificaciones de tejidos blandos en los distintos estudios de diagnóstico por imágenes

Directora: María Julia Carosi

Dictantes: Leonardo Jorge Nart, Patricia Viviana Indkevitch, Florencia Paula Arrigo, Beatriz Subirán, Ariel Hiacelay

Jefe de Clínica: Leonardo Jorge Nart

Objetivo general: Que el cursante sea capaz de reconocer las diferentes patologías de tejidos blandos.

Sesiones	Horas	Módulos
1	3	45

.UBA
ODONTOLOGÍA

CURSO POSGRADO

posgrado.odontologia.uba.ar

RAD 08

6 AGO
8:00 H

MODALIDAD PRESENCIAL

TEÓRICO PRÁCTICO

Medios digitales para el análisis de microtomografías (módulo 2)

Directora: María Lorena Cabirta

Dictantes: María Lorena Cabirta, Ailin Gomez, María Eugenia Miklaszewski, Leonardo Nart, Alejandra Antoniuk, Li Ting Lee, Eugenia Santillan, Florencia Neput, Leonardo Geloso

Dictante invitado: Germán Alfredo Tirao

Objetivo general: Introducir al profesional en la adquisición y manejo de imágenes, reconstrucción digital, visualización, segmentación y aplicación de software. Manejo de edicion de imagenes y archivos para impresiones 3D.

Sesiones
4

Horas
32

Módulos
960

.UBA
ODONTOLOGÍA

CURSO POSGRADO

posgrado.odontologia.uba.ar

RAD 09

6 AGO
14:00 H

MODALIDAD PRESENCIAL

TEÓRICO PRÁCTICO

Tomografía computada de haz cónico: procesamiento de imágenes adecuadas a la situación clínica

Directora: María Julia Carosi

Dictantes: Ailín Gómez, Alejandra Antoniuk, Stephanie Arario, Florencia Arrigo, Teresita Cifuentes, Maria Luz Di Bartolo

Jefas de Clínica: Ailin Gomez, Alejandra Antoniuk

Objetivo general: Que el cursante sea capaz de elegir y procesar los cortes tomográficos para obtener un diagnostico mas preciso según la patología a estudiar.

Sesiones
2

Horas
6

Módulos
120

.UBA
ODONTOLOGÍA

REHABILITACIÓN PROTÉTICA

CURSO POSGRADO

posgrado.odontologia.uba.ar

REH 01

11 MAR
14:00 H

MODALIDAD PRESENCIAL

TEÓRICO PRÁCTICO

Tratamiento implanto-protético en el desdentado parcial y total

Directores: Luis Guillermo Caputo, Jorge Esteban Aredes

Dictantes: Luis Guillermo Caputo, Jorge Esteban Aredes, Diego Alfredo Miranda, Pamela Boragina, Ballarini Aldana Rocío, Fernando Martín Otero, Diego Ariel Freite

Jefes de Clínica: Luis Guillermo Caputo, Jorge Esteban Aredes, Diego Miranda, Pamela Boragina, Ballarini Aldana Rocío, Fernando Martín Otero, Diego Ariel Freite

Ayudantes: Carolina Tamara Caputo, Sergio Ariel Trasmonte, Ailín Galli, Tatiana Santich, Antonella Carolina Rajoy, Evelyn Wenner

Objetivo general: Al final del curso el graduado será capaz de planificar y rehabilitar al paciente desdentado parcial y total con implantes.

Sesiones
10

Horas
40

Módulos
1400

.UBA
ODONTOLOGÍA

CURSO POSGRADO

posgrado.odontologia.uba.ar

REH 02

22 MAR
9:00 H

MODALIDAD PRESENCIAL

TEÓRICO PRÁCTICO

Prótesis total removible digital: clínica, diseño y confección

Director: Jorge Aredes

Dictantes: Jorge Aredes, Javier González Maglio, Damian De Moliner, Cintia Martinez.

Jefes de Clínica: Luis Guillermo Caputo, Jorge Esteban Aredes, Diego Miranda, Pamela Boragina, Ballarini Aldana, Fernando Otero, Diego Freite

Dictante invitada: Mariela Salerni

Objetivo general: Al final del curso, el graduado será capaz de describir los flujos de trabajo en prótesis total removible con herramientas digitales, desde su planificación a su ejecución.

Sesiones	Horas	Módulos
2	8	160

.UBA
ODONTOLOGÍA

CURSO POSGRADO

posgrado.odontologia.uba.ar

REH 03

4 ABR
9:00 H

MODALIDAD PRESENCIAL

TEÓRICO PRÁCTICO

Restauraciones indirectas impresas en resina: diagnóstico, preparaciones, impresiones, confección y fijación

Director: Damián Luis De Moliner

Dictantes: Cintia Alejandra Martínez, Pamela Boragina, Aldana Ballarini, Damián Luis De Moliner, Mirta Carolina Aubia, Jorge Esteban Aredes

Ayudantes: Antonella Carolina Rajoy, Camila Bagdadi, Aylen Magali Pereyra

Objetivo general: Que el cursante pueda adquirir destrezas y criterio clínico basado en evidencia científica en la restauración indirecta con restauraciones impresas en resina en piezas dentarias vitales y no vitales en forma conservadora y predecible, a partir de un diagnóstico biomecánico estructural del remanente, la preparación, el flujo digital y fijación con la descripción de técnicas paso a paso.

Sesiones
2

Horas
16

Módulos
400

.UBA
ODONTOLOGÍA

CURSO POSGRADO

posgrado.odontologia.uba.ar

REH 04

8 ABR
18:00 H

MODALIDAD PRESENCIAL

TEÓRICO PRÁCTICO

Impresoras 3D de resina para PPR y modelos: calibración y uso

Directora: Gisela Verónica Pastene

Dictante: Gisela Verónica Pastene

Dictante invitado: Pablo Canilla

Objetivo general: Al finalizar los cursantes conocerán las distintas impresoras 3d y serán capaces de armar un archivo sal para impresión digital.

Sesiones	Horas	Módulos
1	3	75

.UBA
ODONTOLOGÍA

CURSO POSGRADO

posgrado.odontologia.uba.ar

REH 05

14 ABR
10:00 H

MODALIDAD PRESENCIAL

TEÓRICO

Introducción a la odontología digital en prótesis total removible

Director: Javier González Maglio

Dictantes: Javier González Maglio, Gabriel Asnal, Silvia Cirillo del Vo, Federico Ventura, Sebastián Andretti, Lorena Bellelli

Objetivo general: Al final del curso, el graduado será capaz de describir los flujos de trabajo en prótesis total removible con herramientas digitales.

Sesiones	Horas	Módulos
2	6	90

.UBA
ODONTOLOGÍA

CURSO POSGRADO

posgrado.odontologia.uba.ar

REH 06

14 MAY
12:00 H

MODALIDAD PRESENCIAL

TEÓRICO PRÁCTICO

Conocimientos básicos de prótesis implanto asistida: herramientas y componentes

Director: Adrián Alfredo Ochoa

Dictantes: Adrián Alfredo Ochoa, Jorge Esteban Aredes

Jefes de Clínica: Alejo Esteban Saumell, Cecilia Mariana Barriviera, Elsa Beatriz Vega Barrionuevo, Gabriela Andrea Demaría, Gabriela Karen Heredia, Mirta Carolina Aubia, Raquel Vía, María Belén Abal

Objetivo general: Al finalizar los cursantes tendrán los conocimientos teóricos y fundamentos para identificar los diversos componentes protéticos y estructuras involucradas en la realización de tratamientos de prótesis im-planto asistida.

Sesiones	Horas	Módulos
4	8	160

.UBA
ODONTOLOGÍA

CURSO POSGRADO

posgrado.odontologia.uba.ar

REH 07

22 MAY
9:00 H

MODALIDAD PRESENCIAL

TEÓRICO

Bases resilientes en rehabilitación oral

Directora: Laura De Canio

Dictantes: Laura De Canio, Gisela Balaguer, Maria Florencia Sciaccaluga, Marisol Fortunato, Ramiro Lastiri, Natalia Gustavo, Mariana Gatti

Dictante invitada: Gabriela Dal Zotto

Objetivo general: Que al finalizar el curso el graduado sea capaz de rehabilitar protéticamente pacientes con distintos defectos óseos, por cirugía resectiva de tumores, traumatismos, defectos congénitos o reabsorciones óseas severas. Devolviendo al paciente la función estética, fonética, masticatoria y deglutoria.

Sesiones	Horas	Módulos
2	4	60

.UBA
ODONTOLOGÍA

CURSO POSGRADO

posgrado.odontologia.uba.ar

REH 08

23 MAY
9:00 H

MODALIDAD PRESENCIAL

TEÓRICO

Enfoque integral en la dimensión vertical: estrategias y conocimientos avanzados

Director: Luis Damián De Moliner

Dictantes: Sebastián Lista, Cintia Alejandra Martínez, Luis Damián De Moliner

Ayudantes: Juan Cruz Acosta, Franco Rosello

Objetivo general: Proporcionar a los cursantes un mayor entendimiento de la dimensión vertical oclusiva, de reposo, reposo neuromuscular y sus implicaciones clínicas. Al finalizar el curso, los participantes serán capaces de aplicar criterios clínicos, realizar evaluaciones precisas y llevar a cabo modificaciones de la dimensión vertical de manera efectiva. A través de una combinación de enfoque teórico, el cursante adquirirá herramientas esenciales para abordar esta dimensión crítica en la práctica odontológica. El curso se centra en ofrecer una descripción técnica paso a paso de los procesos involucrados para el éxito clínico.

Sesiones	Horas	Módulos
2	8	120

.UBA
ODONTOLOGÍA

CURSO POSGRADO

posgrado.odontologia.uba.ar

REH 09

30 MAY
18:00 H

MODALIDAD PRESENCIAL

TEÓRICO

Conceptos actuales de oclusión en el desdentado total

Directora: Damián Luis De Moliner

Dictantes: Damian Luis De Moliner, Daniel Leonzio, José Fontenla, Juan Morosi

Dictante invitado: Jorge Alejandro Di Filippo

Ayudante: Antonella Vega Manon

Objetivo general: Al finalizar los cursantes tendrán conocimientos teóricos y bases clínicas para identificar y comprender los distintos sistemas de Oclusión que pueden utilizarse en la confección de una P.T.R. y su aplicación en cada caso.

Sesiones	Horas	Módulos
2	6	90

.UBA
ODONTOLOGÍA

CURSO POSGRADO

posgrado.odontologia.uba.ar

REH 10

26 JUN
11:00 H

MODALIDAD PRESENCIAL

TEÓRICO PRÁCTICO

Sobredentaduras inferiores sobre dos implantes: aspectos fundamentales

Directoras: Laura De Canio, Liliana Varela

Dictantes: María Florencia Sciacaluga, Ramiro Lastiri, Gisela Balaguer, Gisela Pastene, Liliana Varela, Laura De Canio

Jefes de Clínica: Marisol Fortunato, Natalia Gustavo, Mariana Gatti.

Objetivo general: Al finalizar el curso los cursantes tendrán los conocimientos teóricos y prácticos para la confección de una prótesis total removible inferior, desde la toma de impresión hasta su terminación , incluyendo la activación de sistemas de retención.

Sesiones	Horas	Módulos
2	4	80

.UBA
ODONTOLOGÍA

CURSO POSGRADO

posgrado.odontologia.uba.ar

REH 11

26 JUN
18:00 H

MODALIDAD PRESENCIAL

TEÓRICO PRÁCTICO

Cambio de sistemas de retención en prótesis removibles sobre dos o más implantes

Directoras: Liliana Beatriz Varela, Gisela Verónica Pastene

Dictantes: Gisela Ianina Balaguer, Marisol Daniela Fortunato, Gisela Verónica Pastene, Liliana Beatriz Varela

Jefas de Clínica: Gisela Ianina Balaguer, Marisol Daniela Fortunato

Ayudante: Natalia Gustavo

Objetivo general: Al finalizar el curso el cursante será capaz de reconocer los distintos elementos protéticos para la rehabilitación con PIA (prótesis implanto asistida) y su activación.

Sesiones	Horas	Módulos
2	4	100

.UBA
ODONTOLOGÍA

CURSO POSGRADO

posgrado.odontologia.uba.ar

REH 12

27 JUN
13:00 H

MODALIDAD PRESENCIAL

TEÓRICO

Consideraciones del abordaje interdisciplinar del adulto mayor en ortodoncia y periodoncia

Director: Damián Luis De Moliner

Dictantes: Luciana Romero, Cintia Alejandra Martinez, Damián Luis De Moliner, Jorge Esteban Aredes

Ayudante: Diego Avila

Objetivo general: Que el cursante pueda adquirir conocimientos basados en evidencia científica para el abordaje interdisciplinario en periodoncia y ortodoncia del paciente adulto mayor, adaptados a la realidad clínica, con la finalidad de obtener predictibilidad en el tratamiento.

Sesiones	Horas	Módulos
1	5	75

.UBA
ODONTOLOGÍA

CURSO POSGRADO

posgrado.odontologia.uba.ar

REH 13

19 AGO
11:30 H

MODALIDAD PRESENCIAL

TEÓRICO

Espacio protético: valoración y opciones de tratamientos en prótesis implanto asistida

Directores: Jorge Esteban Aredes, Diego Alfredo Miranda

Dictantes: Jorge Esteban Aredes, Pamela Boragina, Aldana Rocío Ballarini, Diego Alfredo Miranda

Objetivo general: Al finalizar los cursantes tendrán los conocimientos teóricos y las bases clínicas para valorar el Espacio Protético, con el aval que otorga la evidencia científica disponible sobre el tema: valoración del espacio protético y opciones de tratamiento en PIA.

Sesiones	Horas	Módulos
2	3	45

.UBA
ODONTOLOGÍA

CURSO POSGRADO

posgrado.odontologia.uba.ar

REH 14

21 AGO
9:00 H

MODALIDAD PRESENCIAL

TEÓRICO PRÁCTICO

Tips para un correcto diseño de prótesis removible y tratamiento de lesiones paraprotéticas

Directoras: Laura De Canio, Liliana Beatriz Varela

Dictantes: María Florencia Sciaccaluga, Ramiro Lastiri, Gisela Ianina Balaguer, Liliana Beatriz Varela, Laura De Canio

Jefas de Clínica: Marisol Daniela Fortunato, Natalia Gustavo, Mariana Gatti

Objetivo general: Que al finalizar el curso el graduado sea capaz de diseñar correctamente Prótesis Removibles y sea capaz de tratar las lesiones provocadas por ellas.

Sesiones	Horas	Módulos
1	4	80

.UBA
ODONTOLOGÍA

CURSO POSGRADO

posgrado.odontologia.uba.ar

REH 15

11 SEP
12:00 H

MODALIDAD PRESENCIAL

TEÓRICO PRÁCTICO

Restauraciones indirectas mediante flujo digital: desde el escaneado hasta la fijación

Directores: Daniel Maquieira, Analia Garrofé

Dictantes: Daniel Maquieira, Analia Garrofé, Leandro Docimo, Yesica Doi

Dictante invitado: Fernando Maravankin

Objetivo general: Que el cursante adquiera conocimientos sobre los materiales y procedimientos para la confección de restauraciones indirectas mediante flujo digital y nociones básicas para su fijación.

Sesiones	Horas	Módulos
3	9	225

.UBA
ODONTOLOGÍA

CURSO POSGRADO

posgrado.odontologia.uba.ar

REH 16

18 SEP
9:00 H

MODALIDAD PRESENCIAL

TEÓRICO

Rehabilitación oral en el adulto mayor: abordaje desde la odontogeriatría

Directores: Liliana Beatriz Varela, Laura De Canio

Dictantes: Liliana Beatriz Varela, Laura De Canio, Jorge Esteban Aredes, Martha Theodorou

Objetivo general: Al finalizar los cursantes tendrán los conocimientos teóricos y las bases clínicas para planificar, con el aval que otorga la evidencia científica disponible sobre el tema: el tratamiento rehabilitador de un paciente adulto mayor con una visión integral.

Sesiones	Horas	Módulos
2	6	90

.UBA
ODONTOLOGÍA

CURSO POSGRADO

posgrado.odontologia.uba.ar

REH 17

19 SEP
10:00 H

MODALIDAD PRESENCIAL

TEÓRICO

Implantología en el adulto mayor con riesgo sistémico

Directores: Jorge Esteban Aredes, Pablo Gaston Lewin

Dictantes: Jorge Esteban Aredes, Pablo Gastón Lewin, Diego Alfredo Miranda, Sebastián Lista, Maria Soledad Monod Nuñez

Objetivo general: Desarrollar competencias cognitivas sobre la predictibilidad de la cirugía implantológica en pacientes adultos mayores con patología sistémica. Promover conocimientos clínicos de la relación entre la enfermedad sistémica y la osteointegración a partir de un enfoque biológico. Elaborar protocolos clínicos de tratamiento para las patologías sistémicas más frecuentes en adultos mayores sustentados por evidencia científica actualizada.

Sesiones	Horas	Módulos
4	8	120

.UBA
ODONTOLOGÍA

CURSO POSGRADO

posgrado.odontologia.uba.ar

REH 18

29 SEP
11:00 H

MODALIDAD PRESENCIAL

TEÓRICO PRÁCTICO

Impresiones definitivas en prótesis total removible

Director: Javier Alejandro González Maglio

Dictantes: Javier Alejandro González Maglio, Gabriel Sergio Asnal, Silvia Nora Cirillo del Vo

Jefes de Clínica: Gabriel Sergio Asnal, Silvia Nora Cirillo del Vo, Federico Martín Ventura, Sebastián Ezequiel Andretti, Lorena Bellelli

Objetivo general: Al final del curso, el graduado será capaz de realizar el diseño y la confección de una cubeta-rodete, y una correcta impresión definitiva. Confeccionar el modelo definitivo.

Sesiones	Horas	Módulos
3	6	120

.UBA
ODONTOLOGÍA

CURSO POSGRADO

posgrado.odontologia.uba.ar

REH 19

1 OCT
12:00 H

MODALIDAD PRESENCIAL

TEÓRICO PRÁCTICO

Rehabilitación con implantes mediante el uso de barras: de la colocación de los implantes a la resolución protética

Directores: Jorge Esteban Aredes, Adrián Alfredo Ochoa

Dictantes: Jorge Esteban Aredes, Adrián Alfredo Ochoa, Damián Luis De Moliner, Diego Alfredo Miranda, Sebastián Lista

Jefes de Clínica: Daniel Iván Panaino, Damián Luis De Moliner, Alejo Esteban Saumell, Cecilia Mariana Barriviera, Elsa Beatriz Vega Barrionuevo, Gabriela Andrea Demaria, Gabriela Karen Heredia

Objetivo general: Al finalizar los cursantes tendrán conocimientos teóricos y bases clínicas para planificar y realizar el tratamiento rehabilitador protético de un paciente totalmente desdentado con prótesis implanto asistida con barras.

Sesiones
4

Horas
8

Módulos
200

.UBA
ODONTOLOGÍA

CURSO POSGRADO

posgrado.odontologia.uba.ar

REH 20

17 OCT
9:00 H

MODALIDAD PRESENCIAL

TEÓRICO PRÁCTICO

Manejo de efectos adversos a partir del uso de ácido hialurónico en labios y tejidos periorales

Directoras: Gisela Verónica Pastene, María Eugenia Garaventa

Dictantes: María Eugenia Garaventa, Gisela Verónica Pastene

Ayudante: Luciana Romero

Objetivo general: Al finalizar los cursantes conocerán las razones de cómo y porque suceden las complicaciones por el uso de ácido hialurónico y cómo manejarlas clínicamente.

Sesiones	Horas	Módulos
1	3	60

.UBA
ODONTOLOGÍA

CURSO POSGRADO

posgrado.odontologia.uba.ar

REH 21

23 OCT
17:30 H

MODALIDAD PRESENCIAL

TEÓRICO PRÁCTICO

Urgencias protéticas en prótesis removibles en el consultorio

Directoras: Gisela Verónica Pastene, Laura De Canio

Dictantes: Gisela Verónica Pastene, Gisela Ianina Balaguer, Marisol Daniela Fortunato

Jefas de Clínica: Gisela Ianina Balaguer, Marisol Daniela Fortunato, Natalia Gustavo

Objetivo general: Al finalizar los cursantes conocerán las distintas técnicas de reparación de una prótesis removible y serán capaces de ejecutar las mismas.

Sesiones	Horas	Módulos
2	6	150

.UBA ODONTOLOGÍA

CURSO POSGRADO

posgrado.odontologia.uba.ar

REH 22

4 NOV
19:00 H

VIRTUAL SINCRÓNICO

TEÓRICO

Uso de materiales resilientes en diferentes rehabilitaciones protéticas

Directora: Laura De Canio

Dictantes: Laura De Canio, Gisela Ianina Balaguer, María Florencia Sciaccaluga, Marisol Daniela Fortunato, Ramiro Lastiri, Natalia Gustavo, Mariana Gatti

Dictante invitada: Gabriela Beatriz Dal Zotto

Objetivo general: Que al finalizar el curso el graduado sea capaz de rehabilitar protéticamente pacientes con distintos defectos óseos, por cirugía resectiva de tumores, traumatismos, defectos congénitos o reabsorciones óseas severas. Devolviendo al paciente la función estética, fonética, masticatoria y deglutoria.

Sesiones	Horas	Módulos
2	4	60

.UBA
ODONTOLOGÍA

ATENCIÓN INTEGRAL EN PACIENTES CON RIESGO MÉDICO

CURSO POSGRADO

posgrado.odontologia.uba.ar

RIES MED 01

4 ABR
11:00 H

VIRTUAL ASINCRÓNICO

TEÓRICO

Diabetes, fisiopatología, manifestaciones clínicas generales y bucales. Abordaje.

Directoras: Liliana Noemi Nicolosi, María Anabel Lama

Dictantes: Liliana Noemi Nicolosi, María Anabel Lama, Mariana Armada, Verónica Pascual, Alejandra Alonso

Dictante invitada: Valeria Escudero

Objetivo general: Conocer y evaluar el riesgo de la práctica odontológica en pacientes con Diabetes Mellitus. Adquirir y actualizar los conocimientos básicos acerca de la etiopatogenia, la fisiopatología, interpretación de los signos y síntomas, Establecer la actitud y atención odontológica en pacientes con diabetes controlada y no controlada.

Sesiones	Horas	Módulos
4	8	120

.UBA ODONTOLOGÍA

CURSO POSGRADO

posgrado.odontologia.uba.ar

RIES MED 02

7 ABR
12:00 H

MODALIDAD PRESENCIAL

TEÓRICO PRÁCTICO

Interpretación de estudios clínicos de laboratorio en la práctica odontológica

Director: Gabriel Antonio Sánchez

Dictantes: Olga Antonenko, María Anabel Lama, Gabriel Antonio Sánchez, Aldo Fabián Squassi

Jefe de Clínica: Augusto Toma

Objetivo general: Adquirir y actualizar los conocimientos básicos sobre las técnicas necesarias para el manejo e interpretación de los resultados de los análisis clínicos, bioquímicos, hematológicos, inmunológicos y microbiológicos en la práctica odontológica.

Sesiones	Horas	Módulos
10	20	500

.UBA
ODONTOLOGÍA

CURSO POSGRADO

posgrado.odontologia.uba.ar

RIES MED 03

2 MAY
11:00 H

VIRTUAL SINCRÓNICO

TEÓRICO

Abordaje odontológico de pacientes con afecciones neurológicas

Directoras: Liliana Noemi Nicolosi, María Anabel Lama

Dictantes: Liliana Noemi Nicolosi, María Anabel Lama, Mónica Pompeo

Objetivo general: Conocer y evaluar el riesgo de la práctica odontológica en pacientes con afecciones neurológicas. Adquirir y actualizar los conocimientos básicos acerca de la etiopatogenia, la fisiopatología, interpretación de los signos y síntomas, y las técnicas necesarias para el manejo durante el abordaje en la clínica, como así también las complicaciones bucales que pudieran surgir durante la práctica odontológica.

Sesiones	Horas	Módulos
5	10	150

.UBA
ODONTOLOGÍA

CURSO POSGRADO

posgrado.odontologia.uba.ar

RIES MED 04

5 MAY
8:00 H

MODALIDAD PRESENCIAL

TEÓRICO

Síndromes genéticos más prevalentes. Implicancias en la atención odontológica.

Directora: Mariana Armada

Dictantes: Teresita Ferrary, Mariana Armada, Maite Echaide, Betina Orman, Julián Acuña, Mayra Álvarez, Gabriela Scagnet, María Cristina Calvano, Ana Alisio

Dictantes invitadas: Agustina Hernández, Sandra Bruno

Jefa de Clínica: Maite Echaide Anselmi

Ayudantes: María Lis Bianchi, Silvina Sherar

Objetivo general: Introducir a los cursantes en la problemática de la atención odontológica del paciente con Síndromes genéticos.

Sesiones	Horas	Módulos
6	24	360

.UBA
ODONTOLOGÍA

CURSO POSGRADO

posgrado.odontologia.uba.ar

RIES MED 05

6 MAY
14:00 H

VIRTUAL ASINCRÓNICO

TEÓRICO

Sedación consciente en odontología

Directoras: Mariana Armada, Teresita Ferrary

Dictantes: Mariana Armada, Juan Pablo Ponti, Mayra Álvarez, Maite Echaide Anselmi, Uriel Grumberg, Betina Orman, María Lis Bianchi, Teresita Ferrary

Objetivo general: Introducir a los cursantes en la capacitación de la técnica de sedación consciente para la práctica odontológica.

Sesiones	Horas	Módulos
5	7.5	112.5

.UBA
ODONTOLOGÍA

CURSO POSGRADO

posgrado.odontologia.uba.ar

RIES MED 06

13 MAY
16:00 H

VIRTUAL ASINCRÓNICO

TEÓRICO PRÁCTICO

Marcadores salivales. Impacto en la atención odontológica en personas con riesgo médico y discapacidad.

Directoras: Teresita Ferrary, Betina Orman

Dictantes: Devora González, Betina Orman, Mariana Armada, Angélica Castro

Dictante invitado: David Bruque

Jefa de Clínica: Maite Echaide

Ayudantes: María Lis Bianchi

Objetivo general: Conocer los diferentes biomarcadores salivales y su impacto en la terapéutica odontológica en personas con riesgo medico y discapacidad.

Sesiones	Horas	Módulos
4	10	350

.UBA
ODONTOLOGÍA

CURSO POSGRADO

posgrado.odontologia.uba.ar

RIES MED 07

7 AGO
10:00 H

MODALIDAD PRESENCIAL

TEÓRICO PRÁCTICO

Actualización: las 10 urgencias médicas más frecuentes en la práctica odontológica

Directora: Liliana Noemi Nicolosi

Dictantes: Liliana Noemi Nicolosi, Nidia González, Yver Sergio Romero Torrez

Jefe de Clínica: Yver Sergio Romero Torrez

Ayudante: Jesica Rudzinski

Objetivo general: Reconocer y resolver las urgencias médicas que pueden ocurrir en el consultorio odontológico. Los temas a desarrollar están orientados a la valoración del riesgo médico del paciente, la prevención, la descripción del cuadro clínico, el diagnóstico y tratamiento.

Sesiones	Horas	Módulos
4	8	200

.UBA
ODONTOLOGÍA

CURSO POSGRADO

posgrado.odontologia.uba.ar

RIES MED 08

3 SEP
8:00 H

MODALIDAD PRESENCIAL

TEÓRICO

Trastorno del espectro autista: un desafío para la atención odontológica

Directora: Mariana Armada

Dictantes: Teresita Ferrary, Mariana Armada, Maite Echaide, Betina Orman, Julián Acuña, Mayra Álvarez, Gabriela Scagnet, María Cristina Calvano, Ana Alisio

Dictantes invitadas: Melisa Velazquez, Ana Clara Zabala, Marcia Braier

Jefa de Clínica: Maite Echaide Anselmi

Ayudantes: María Lis Bianchi, Silvina Sherar

Objetivo general: Introducir a los cursantes en la problemática de la atención odontológica del paciente con Trastorno del Espectro Autista.

Sesiones	Horas	Módulos
4	20	300

.UBA
ODONTOLOGÍA

CURSO POSGRADO

posgrado.odontologia.uba.ar

RIES MED 09

4 SEP
18:00 H

VIRTUAL SINCRÓNICO

TEÓRICO

Trastorno del espectro autista: un desafío para la atención odontológica

Directora: Mariana Armada

Dictantes: Teresita Ferrary, Mariana Armada, Maite Echaide, Betina Orman, Julián Acuña, Mayra Álvarez, Gabriela Scagnet, María Cristina Calvano, Ana Alisio

Dictantes invitadas: Melisa Velazquez, Ana Clara Zabala, Marcia Braier

Jefa de Clínica: Maite Echaide Anselmi

Ayudantes: María Lis Bianchi, Silvina Sherar

Objetivo general: Introducir a los cursantes en la problemática de la atención odontológica del paciente con Trastorno del Espectro Autista.

Sesiones	Horas	Módulos
9	18	270

.UBA
ODONTOLOGÍA

CURSO POSGRADO

posgrado.odontologia.uba.ar

RIES MED 12

6 NOV
17:00 H

VIRTUAL SINCRÓNICO

TEÓRICO

Estrategias terapéuticas para la atención odontológica en niños con discapacidad

Directora: Mariana Armada

Dictantes: Teresita Ferrary, Mariana Armada, Maite Echaide, Betina Orman, Julián Acuña, Mayra Álvarez, Gabriela Scagnet, María Cristina Calvano, Ana Alisio

Dictantes invitadas: Sandra Bruno, Ana Clara Zavala, Melisa Velazquez

Jefa de Clínica: Maite Echaide

Ayudantes: María Lis Bianchi, Silvina Sherar

Objetivo general: Introducir a los cursantes en la problemática de la atención odontológica en niños con discapacidad.

Sesiones	Horas	Módulos
4	12	180

.UBA
ODONTOLOGÍA

Ingrese al QR y sea parte de la Comunidad SidusTime

SIDUSTIME

Un espacio digital exclusivo para la Comunidad Médica

Escanee el código QR

Descubra y participe

WWW.SIDUSTIME.COM.AR

UNIVERSIDAD DE BUENOS AIRES
FACULTAD DE ODONTOLOGIA
UBA
1821 Universidad
de Buenos Aires